



POWIATOWY URZĄD PRACY
DLA POWIATU TORUŃSKIEGO

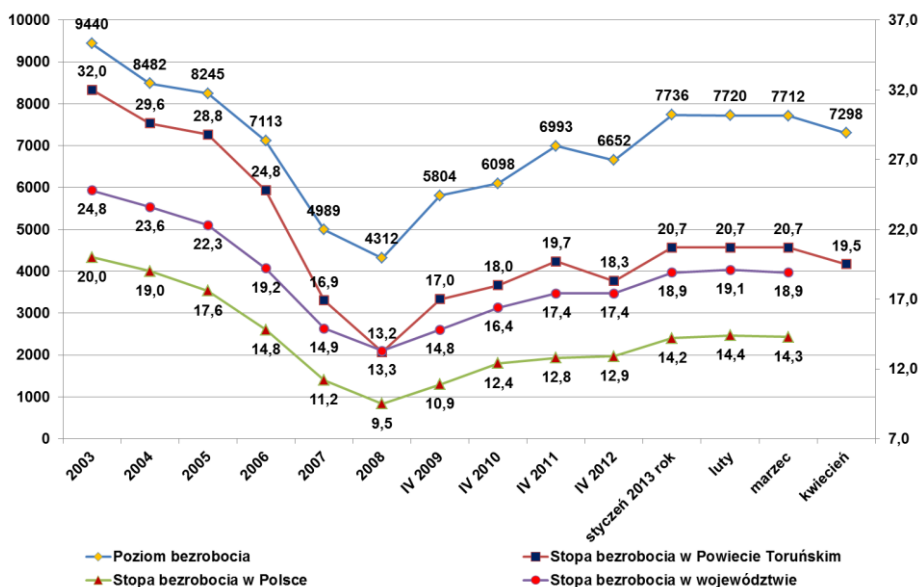
**RYNEK PRACY
W POWIECIE TORUŃSKIM
W OKRESIE OD I 2013 DO IV 2013 ROKU
DZIAŁANIA URZĘDU PRACY NA RZECZ
ŁAGODZENIA SKUTKÓW BEZROBOCIA
AKTYWIZACJI ZAWODOWEJ
I ZATRUDNIENIA BEZROBOTNYCH
W 2013 ROKU**

Toruń, dnia 15 maj 2013 roku

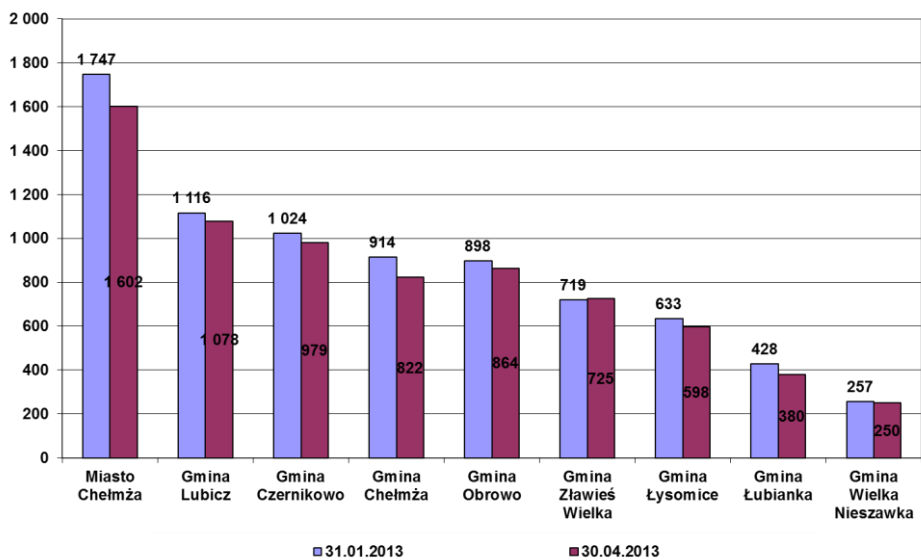
Czynniki które wpłynęły na poziom i strukturę bezrobocia w Powiecie Toruńskim

1. Wzrost w powiecie w ostatnich 3 latach liczby osób zawodowo czynnych o 3965 tj. 12,0%.
2. Z dniem 01.01.2013 roku zaprzestanie produkcji w Zakładach PSE w Łysomicach (Orion, Sumika, Kimoto) oraz ograniczenie zatrudnienia w Zakładach SHARP, łącznie zwolnienia grupowe objęły 512 osób.
3. Ograniczenie zatrudnienia związane z pracami sezonowymi w budownictwie, budowy infrastruktury, przemyśle spożywczym, transporcie i handlu.
4. Interwencja powiatu na rynku pracy w wysokości 10,2 mln zł dyn. do IV.2012r. - 221,7% (zatrudnienie subsydiowane, samozatrudnienie, finansowanie tworzenia nowych stanowisk pracy oraz aktywizacja zawodowa bezrobotnych) w sumie 1078 osób.
5. Duży udział w strukturze bezrobotnych, osób bez kwalifikacji zawodowych i doświadczenia zawodowego.

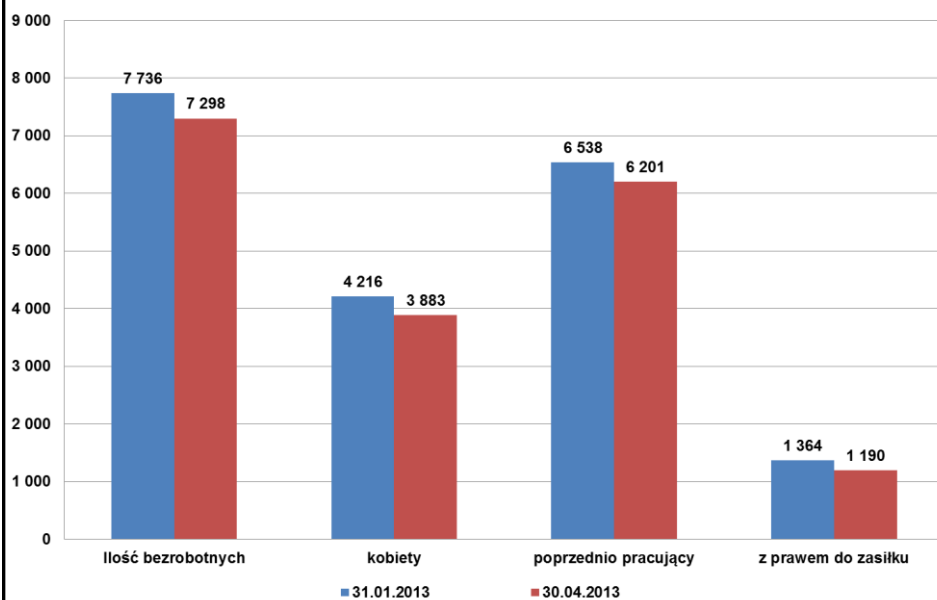
Stopa i poziom bezrobocia w Powiecie Toruńskim na tle Polski i Województwa Kujawsko – Pomorskiego w okresie od 2003r. do 30.04.2013r..

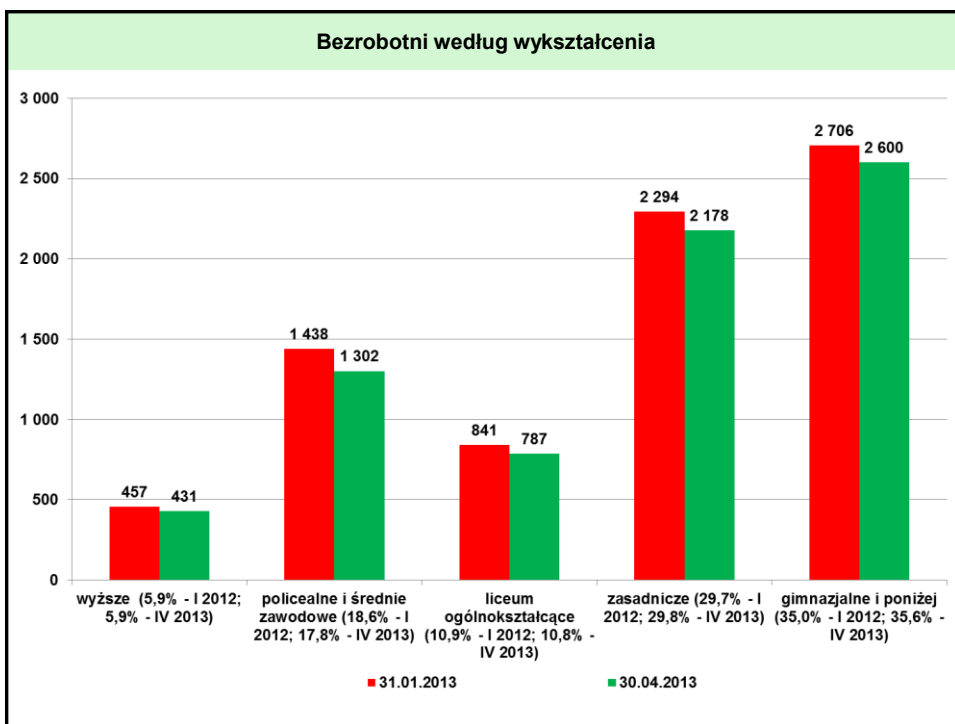
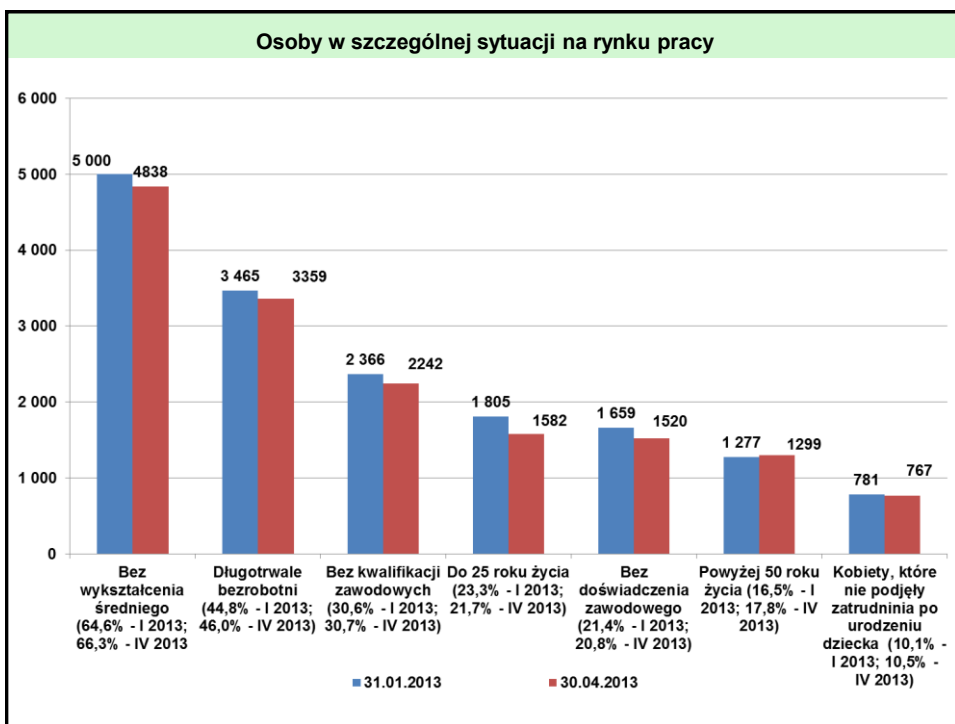


Poziom bezrobocie w poszczególnych gminach Powiatu Toruńskiego

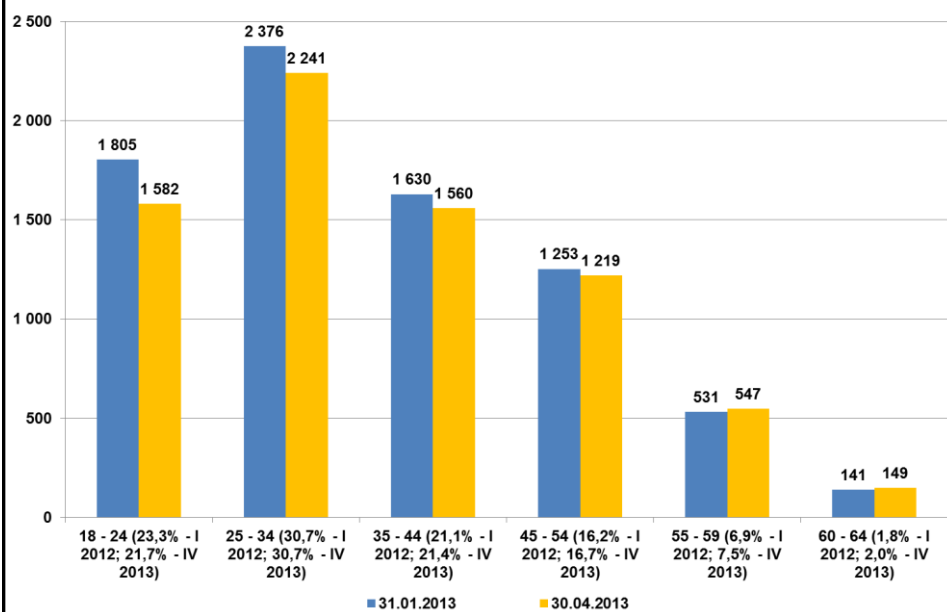


Struktura bezrobotnych





Bezrobotni według wieku



**DZIAŁANIA URZĘDU PRACY
NA RZECZ ŁAGODZENIA
SKUTKÓW BEZROBOCIA,
AKTYWIZACJI ZAWODOWEJ
I ZATRUDNIENIA
W 2013 ROKU**

I. Świadczenia pasywne łagodzące skutki bezrobocia

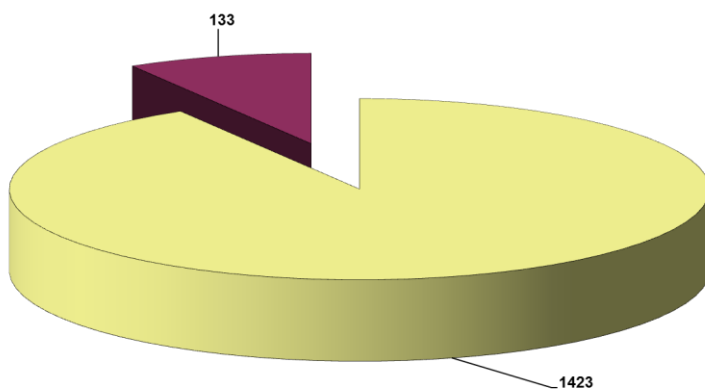
1. **Zasiłki dla bezrobotnych.** Okres pobierania zasiłku w 2013 roku wynosi 6 miesięcy. Z prawa do zasiłku korzystać będzie ok. 3.800 bezrobotnych. Na zasiłki przeznaczona zostanie kwota ok. 18 mln. złotych.
2. **Dodatki aktywizacyjne.** Do pobierania dodatków uprawnieni są bezrobotni, którzy w okresie pobierania zasiłku dla bezrobotnych podejmą zatrudnienie. Wysokość dodatku to 50% wysokości zasiłku przez połowę okresu, w jakim przysługiwałby zasiłek. Z uprawnienia tego w 2013 roku skorzysta ok. 500 bezrobotnych. Koszt to ok. 400,0 tys. zł.
3. **Składka ZUS za bezrobotnych bez prawa do zasiłku.** Urząd opłacać będzie w ciągu roku składki za 6.900 osób w okresach posiadania statusu osoby bezrobotnej bez prawa do zasiłku. Koszt to ok. 3,6 mln. zł.

II. Aktywizacja zawodowa i zatrudnienie w 2013r.

Cele i kierunki działania

1. Pozyskanie 2.950 ofert pracy, podjęcie zatrudnienia przez 4.000 bezrobotnych, napływ bezrobotnych 9.400 osób, odpływ 9.500.
2. Pozyskanie na aktywizację zawodową i zatrudnianie z FP i EFS 6.1.3, 6.1.2, 6.2, 6.1.1 oraz rezerwy ministra łącznie 18,0 mln zł – dyn. do 2012r. 107,1%, aktywizacja 2.400 bezrobotnych
3. Osiągnięcie wskaźników efektywności zatrudniania na poziomie: koszty ponownego zatrudnienia 9,0 tys. zł., wskaźnik ponownego zatrudniania – 60%.
4. Wspomaganie bezrobotnych znajdujących się w szczególnej sytuacji na rynku pracy, a w szczególności bezrobotnych do 30 roku życia i powyżej 50 roku życia.
5. Osiągnięcie stopy bezrobocia w XII 2012 roku na poziomie 18,6% - 19,1%.

Liczba zgłoszonych wolnych miejsc pracy



□ Liczba zgłoszonych miejsc pracy subsydiowanych - 1.423 - dyn. do 2012 - 149,2%

■ Liczba zgłoszonych miejsc pracy niesubsydiowanych - 133 - dyn. do 2012 - 104,7%

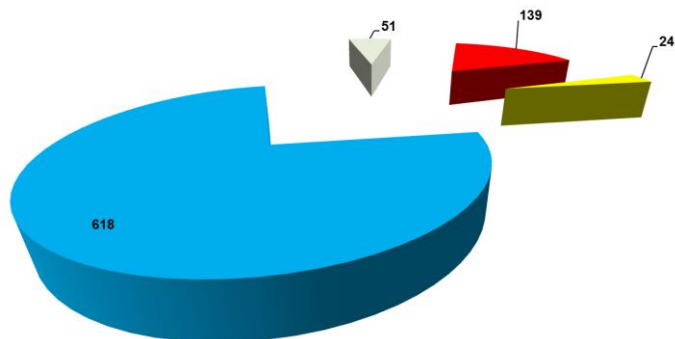
Podjęcia pracy



■ Liczba podjęć pracy subsydiowanych - 832 - dyn. do 2012 - 178,2%

■ Liczba podjęć pracy niesubsydiowanych - 1.245 - dyn. do 2012 - 150,7%

Podjęcia pracy subsydiowanej oraz miejsc aktywizacji zawodowej



- Liczba podjęć prac interwencyjnych - 139
- Liczba podjęć pracy w ramach doposażenia stanowiska pracy (uzupełnianie wolnych miejsc pracy) - 24
- Liczba podjęć staży pracy - 618
- Liczba podjęć prac społecznie użytecznych - 51

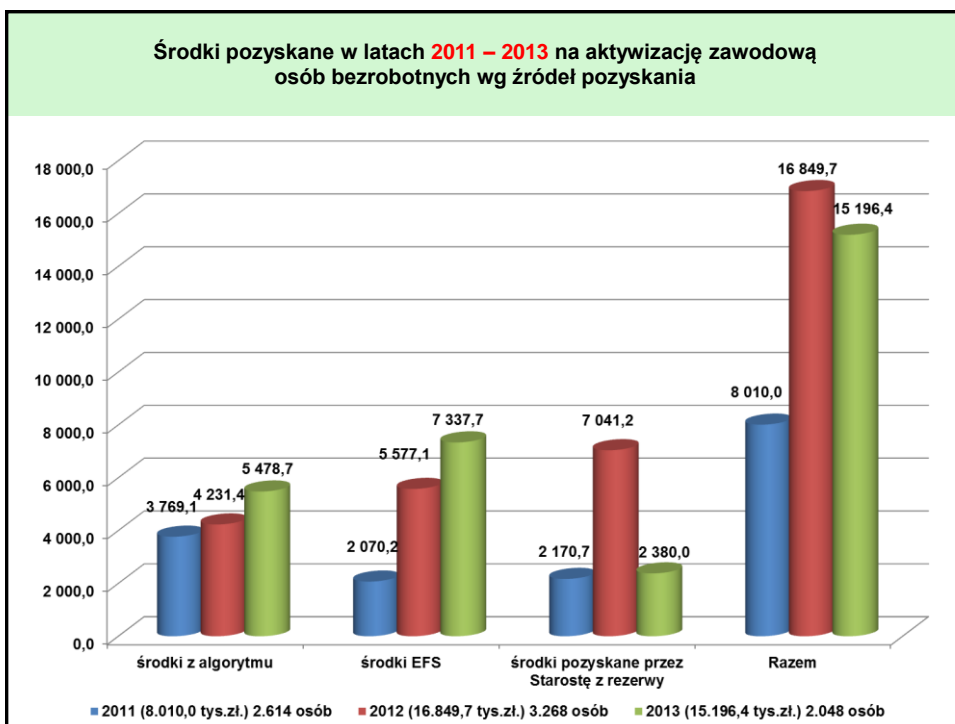
Poradnictwo zawodowe i informacja zawodowa

Lp.	Wyszczególnienie	Plan na 2013 rok (liczba osób)	Wykonanie w okresie od I do IV 2013 roku (liczba osób)	Dynamika do 2012 roku
1.	Porady indywidualne	1 250	487	116,9%
2.	Porady grupowe	100	24	97,1%
3.	Informacja zawodowa	2 100	715	123,1%
4.	Rozmowa wstępna	1 600	686	106,3%
Razem		5 050	1 912	110,9%

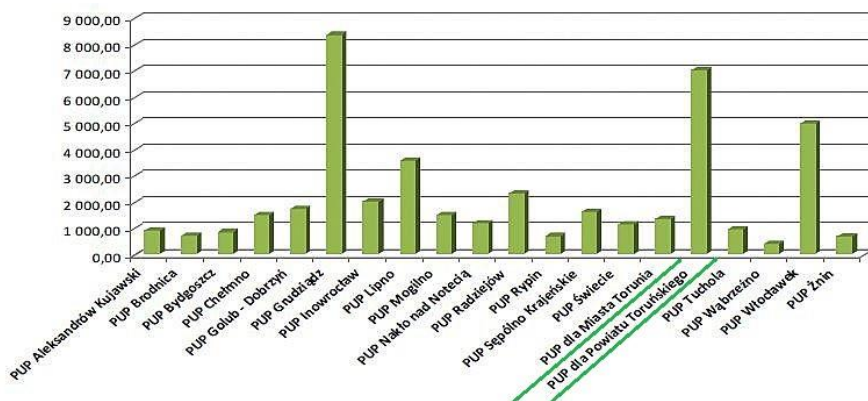
Szkolenia i przekwalifikowania

Lp.	Wyszczególnienie	Plan na 2013 rok (liczba osób)	Wykonanie w okresie od I do IV 2013 roku (liczba osób)	Dynamika do 2012 roku
1.	Szkolenia grupowe	770	184	109,5%
2.	Szkolenia indywidualne	150	62	120,6%
3.	Zwrot koszt. egzamin.	0	0	-
4.	Studia podyplomowe	0	0	-
Razem		920	246	115,1%

Realizowane kierunki szkoleń	
Szkolenia grupowe:	
1.	Magazynier z uprawnieniami do kierowania wózkami jezdniowymi
2.	Rachunkowość małych i średnich przedsiębiorstw.
3.	Rachunkowość budżetowa
4.	Prawo jazdy kategorii B, C
5.	ABC przedsiębiorczości
6.	Sprzedawca kasjer z umiejętnością obsługi kas fiskalnych
7.	Operator koparko ładowarki.
8.	Kosmetyczka wizażystka
9.	Animator kultury
10.	Kurs kwalifikacji wstępnej przyspieszonej (przewóz rzeczy)
11.	Kurs spawania metodą TIG i MAG
Szkolenia indywidualne	
1.	Operator równiarki drogowej
2.	Operator koparko - ładowarki
3.	Kandydat na szeregowego PSP.
4.	Świadectwo kwalifikacji do przewozu rzeczy
5.	Specjalista ds. rachunkowości
6.	Kurs drwala - pilarza
7.	Kurs florystyki
8.	Kurs języka angielskiego
9.	Kurs groomingu - strzyżenia i pielęgnacji zwierząt
10.	Kursy prawa jazdy kat B, C, C+E, T, D
11.	Kurs spawacza
12.	Kurs masażu klasycznego I i II stopnia
13.	Kurs stylizacji paznokci
14.	Kurs instruktora rekreacji ruchowej, nowoczesne formy gimnastyki
15.	Kurs opiekunek osób starszych
16.	Kurs podstaw rachunkowości
17.	Kurs obrabiarek sterowanych numerycznie CNC



Dodatkowe środki Funduszu Pracy pozyskane przez pup z rezerwy Ministra w 2012 roku



Realizowane programy z FP, EFS

1. Fundusz Pracy Algorytm - 5.478,7 tys. zł

- 1) wszystkie formy, objęcie bezrobotnych w szczególnej sytuacji na rynku pracy;
- 2) szkolenia oraz doposażenie miejsc pracy – objęcie osób bezrobotnych

2. EFS – 7.337,7 tys. zł

- 1) Działanie 6.1.3 Moja Praca – moja przyszłość dla osób bezrobotnych w szczególnej sytuacji na rynku pracy (prace interwencyjne, staże, szkolenia)
- 2) Działanie 6.1.2 Efektywny Urząd (pośrednictwo pracy, poradnictwo zawodowe)
- 3) Działanie 6.1.1 Wsparcie na dobry początek dla osób długotrwale bezrobotnych (staże, szkolenia)
- 4) Działanie 6.2 Przedsiębiorczość szansą na rozwój regionu kujawsko-pomorskiego dla osób bezrobotnych planujących rozpocząć własną działalność gospodarczą (środki na rozpoczęcie działalności gospodarczej)

Realizowane programy z Rezerwy Ministra

3. Rezerwa Ministra – 2.380,0 tys. zł

- 1) Program specjalny „Mam zawód – mam pracę” dla bezrobotnych do 30 roku życia z wykształceniem średnim ogólnokształcącym (staże, doposażenie stanowiska, dotacje, szkolenia, elementy specyficzne)
- 2) Program aktywizacji zawodowej bezrobotnych do 30 roku życia zarejestrowanych minimum 6 miesięcy (staże)
- 3) Program aktywizacji zawodowej bezrobotnych powyżej 50 roku życia zarejestrowanych minimum 6 miesięcy (prace interwencyjne, staże, rozpoczęcie działalności gospodarczej, doposażenie stanowisk, szkolenia)

Realizacja zadań w 2013 roku wg stanu na dzień 30.04.2013r.

Program	Plan na 2013 r.		Zaangażowanie (w tys. zł.)
	Środki (w tys. zł.)	Ilość osób	
Zasiłki dla bezrobotnych, dodatki aktywizacyjne	18 000,00	4 300	4 237,70
Składka ZUS za BPZ	3 597,60	6 900	4 600,00
Pozostałe wydatki (przewidywane bankowe, opłaty pocztowe, sądowe, egzek., system informat., poradnictwo zawodowe, Kluby Pracy, składki KRUS)	836,60	-	280,40
Razem formy pasywne	22 434,20	11 200	9 118,10
Fundusz Pracy Algorytm	5 478,70	661	4 323,6
Środki z rezerwy Ministra	1 680,00	257	1 232,0
50+	1 000,00	170	552,0
-30	680,00	87	680,0
Program Specjalny "Mam zawód - mam pracę"	700,00	75	0,0
EFS POKL	7 337,70	1 055	4 666,1
<i>Działanie 6.1.3</i>	<i>4 933,30</i>	<i>888</i>	<i>3 797,8</i>
<i>Działanie 6.1.1</i>	<i>710,20</i>	<i>90</i>	<i>670,0</i>
<i>Działanie 6.2</i>	<i>1 507,90</i>	<i>77</i>	<i>60,3</i>
<i>Działanie 6.1.2</i>	<i>186,30</i>	<i>0</i>	<i>138,0</i>
Razem formy aktywne	15 196,40	2 048	10 221,7
Ogółem	37 630,60	13 248	19 339,80

Złożone wnioski – Rezerwa Ministra i EFS

<i>Wyszczególnienie</i>	<i>Wnioskowana kwota (w tys. zł.)</i>
Rezerwa Ministra	5 225,10
<i>1. Program aktywizacji osób bezrobotnych do 30 roku życia zarejestrowanych minimum 6 m-cy</i>	<i>2 003,10</i>
<i>2. Program aktywizacji osób bezrobotnych powyżej 50 roku życia zarejestrowanych minimum 6 m-cy</i>	<i>1 222,00</i>
<i>3. Program aktywizacji bezrobotnych zwolnionych z przyczyn niedotyczących pracowników oraz pracowników objętych zwolnieniami monitorowanymi...</i>	<i>2 000,00</i>
Europejski Fundusz Społeczny	1 000,00
<i>1. Działanie 6.1.1 skierowane do bezrobotnych do 30 roku życia</i>	<i>1 000,00</i>
Razem	6 225,10