



POWIATOWY URZĄD PRACY  
DLA POWIATU TORUŃSKIEGO

**INFORMACJA O RYNKU PRACY  
W POWIECIE TORUŃSKIM  
W OKRESIE 01.01.2016 – 31.05.2016  
DZIAŁANIA URZĘDU PRACY NA RZECZ  
ZATRUDNIENIA I  
AKTYWIZACJI ZAWODOWEJ  
W OKRESIE 01.01.2016 – 31.05.2016**

Toruń, dnia 09 czerwiec 2016 roku

## **SPIS TREŚCI**

- 1. Rynek pracy w powiecie toruńskim w 2015 roku**
- 2. Stopa i poziom bezrobocia w powiecie toruńskim na tle Polski i województwa kujawsko-pomorskiego w latach 2003 do V.2016r.,**
- 3. Stopa i poziom bezrobocia w powiecie toruńskim w latach 2014 - 2016,**
- 4. Poziom bezrobocia w poszczególnych gminach powiatu toruńskiego w 2016 roku,**
- 5. Struktura bezrobotnych w powiecie toruńskim,**
- 6. Bezrobotni wg wykształcenia,**
- 7. Bezrobotni wg wieku,**
- 8. Profile pomocy bezrobotnych,**
- 9. Główne kierunki działania PUP w 2016 roku,**
- 10. Programy Rynku Pracy realizowane w 2016 roku,**
- 11. Główne grupy wsparcia na rynku pracy,**

## **SPIS TREŚCI c.d.**

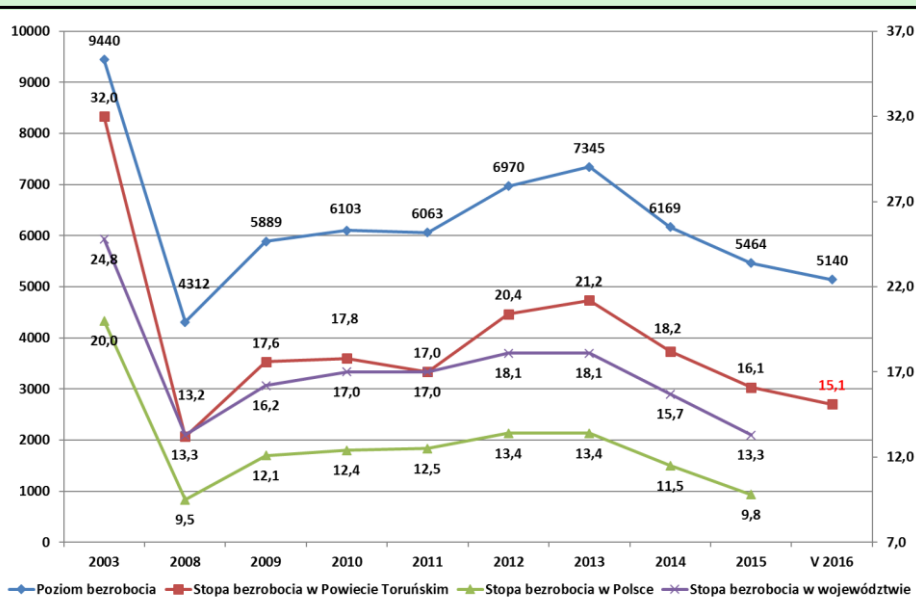
- 12. Preferowane instrumenty rynku pracy w 2016 roku,**
- 13. Oferty pracy w latach 2015 - 2016,**
- 14. Podjęcia pracy w latach 2015 - 2016,**
- 15. Środki pozyskane w latach 2015 - 2016 wg źródeł (w tys. zł),**
- 16. Zaangażowanie środków w 2016 roku wg instrumentów (w tys. zł),**
- 17. Realizacja instrumentów w 2016 roku (ilość osób),**
- 18. Realizowane kierunki szkoleń w 2016 roku,**
- 19. Wykonanie finansowe i rzeczowe zadań w 2016 roku (stan na dzień 31.05.2016r.),**
- 20. Podział środków przyznanych w ramach algorytmu na 2016 rok po zmianach,**
- 21. Plan wydatków Funduszu Pracy na 2016 rok na finansowanie innych zadań fakultatywnych i KFS.**

### Rynek pracy w powiecie toruńskim w 2015 roku

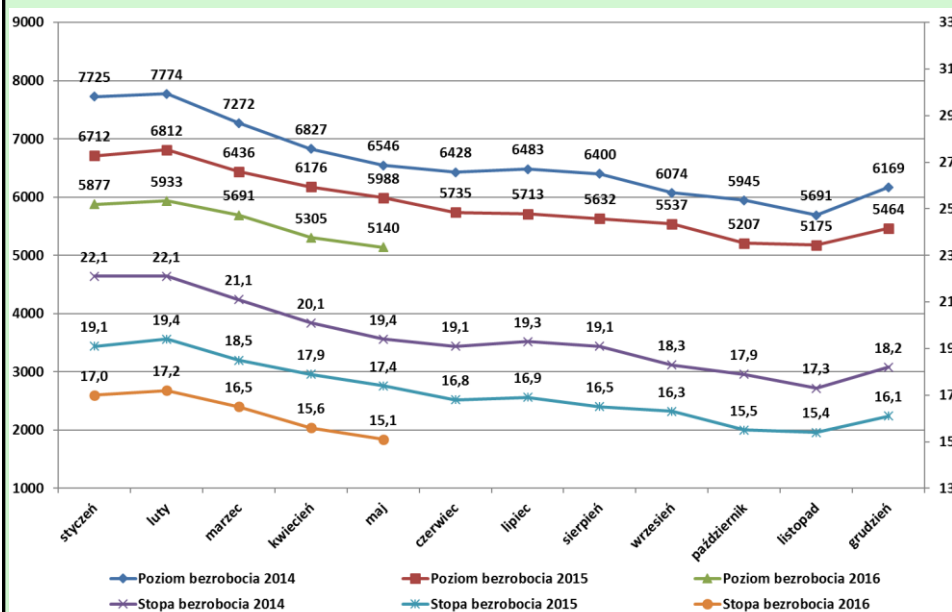
LP	Wyszczególnienie	Powiat Toruński	Województwo Kujawsko-Pomorskie
1.	Liczba ludności	102.648	2.068.000
2.	Udział pracujących w rolnictwie	32,5%	18,3%
3.	Ilość podmiotów gospodarczych wpisanych do rejestru na 10,0 tys. mieszkańców	1.085	910
4.	Wydatki Funduszu Pracy na 1 bezrobotnego	3.184,0 zł	2.810,7 zł
5.	Pozyskane środki Funduszu Pracy z rezerwy Ministra na 1 bezrobotnego	1.130,5 zł	542,7 zł
6.	Wolne miejsca pracy:		
	- niesubsydiowane	43,1%	60,1%
	- subsydiowane	17,1%	14,5%
	- aktywizacji zawodowej	39,8%	25,4%
7.	Wyłączenie z ewidencji po szkoleniach i przekwalifikowaniach	11,0%	4,0%

## POZIOM I STRUKTURA BEZROBOCIA W 2016 ROKU

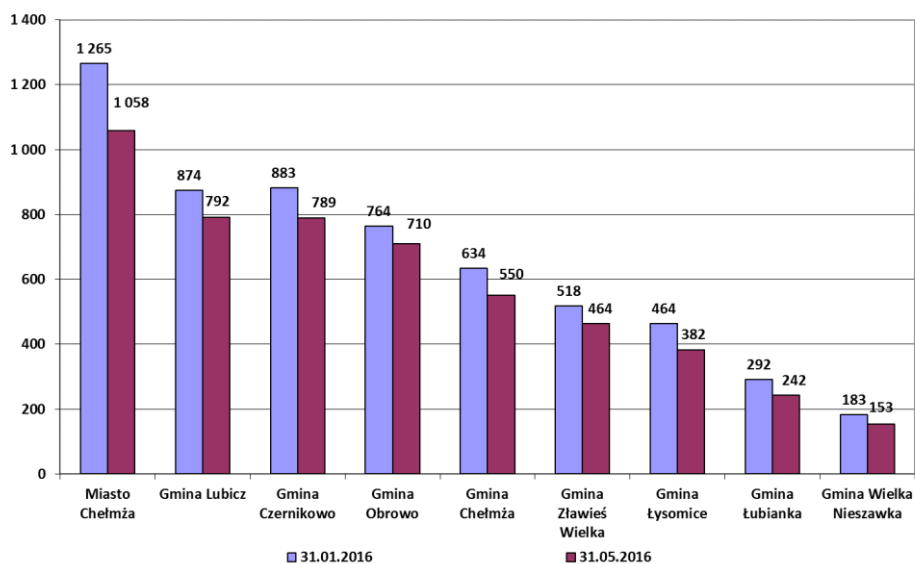
### Stopa i poziom bezrobocia w powiecie toruńskim na tle Polski i województwa kujawsko – pomorskiego w okresie od 2003r. do V.2016r.



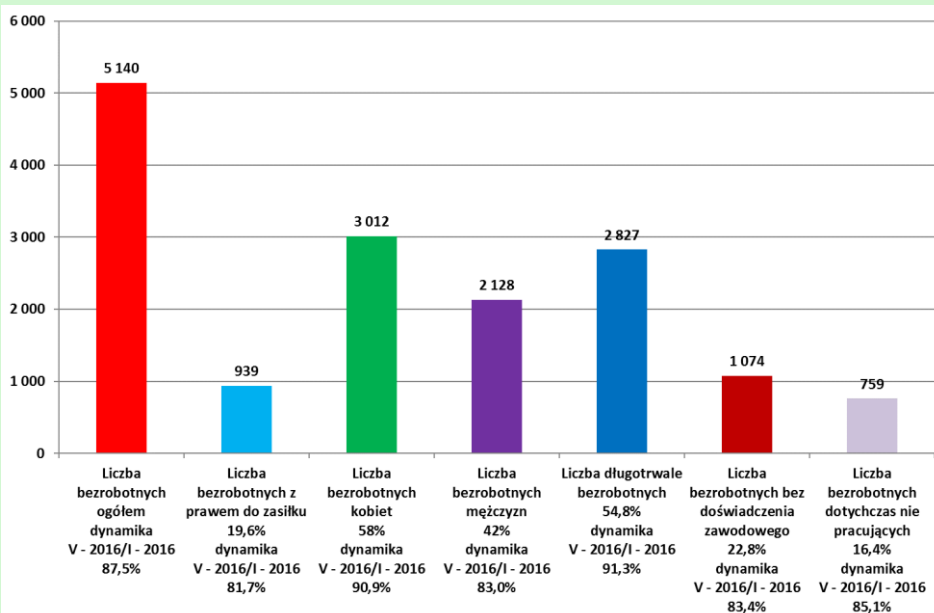
### Stopa i poziom bezrobocia w powiecie toruńskim w latach 2014 - 2016.



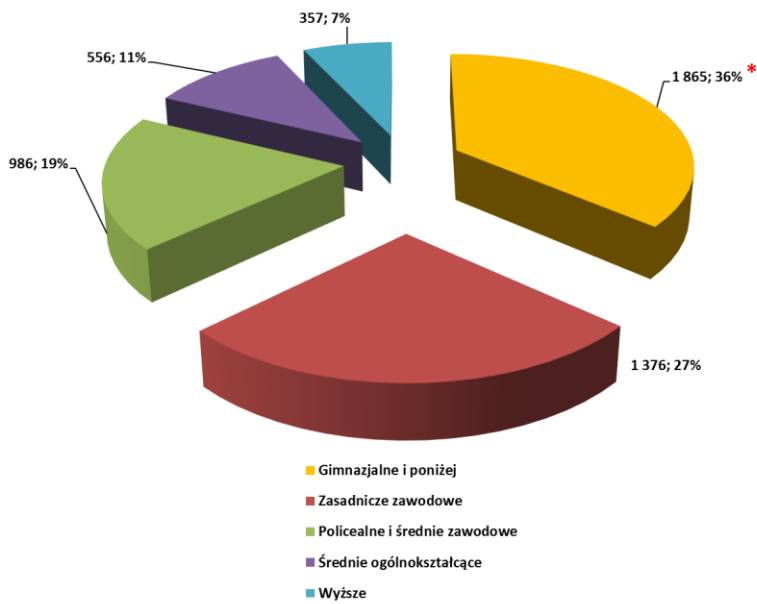
### Poziom bezrobocia w poszczególnych gminach powiatu toruńskiego w 2016 roku.



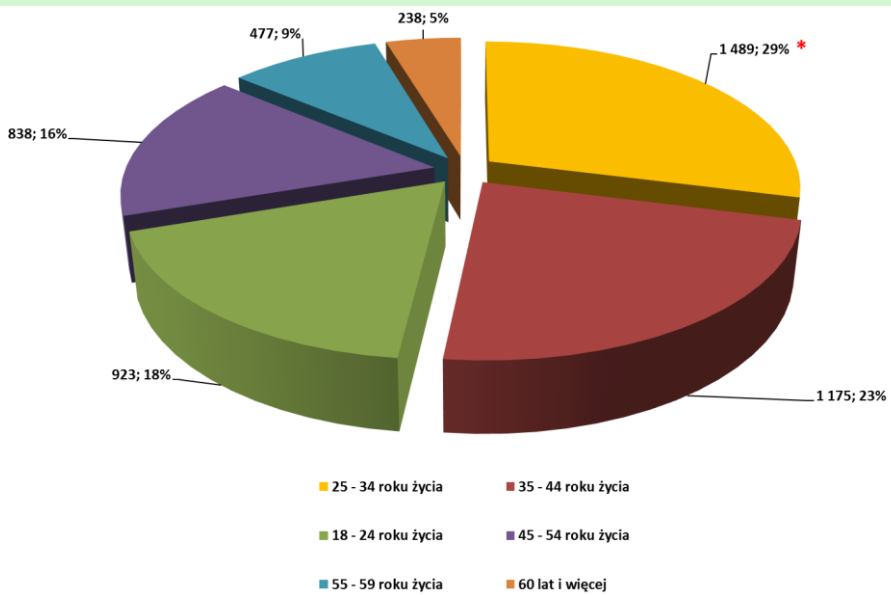
### Struktura bezrobotnych w powiecie toruńskim



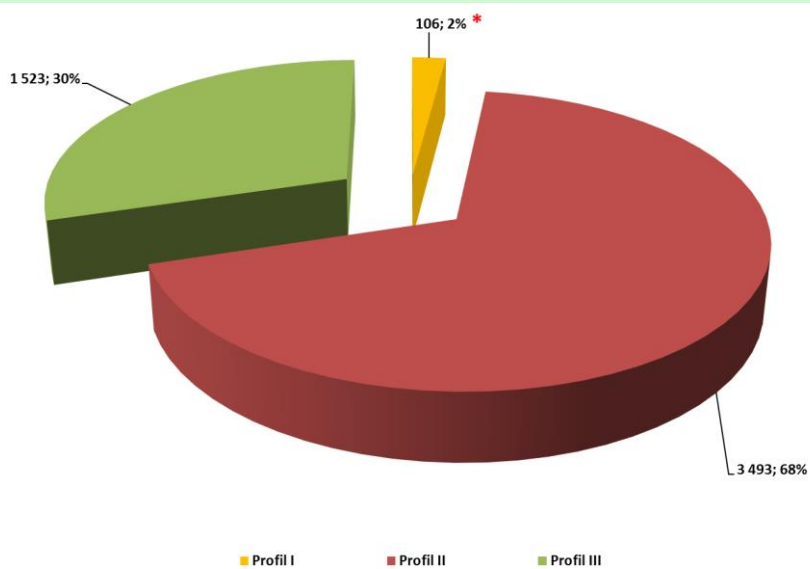
### Bezrobotni wg wykształcenia



### Bezrobotni wg wieku



### Profile pomocy bezrobotnych



## DZIAŁANIA URZĘDU NA RZECZ AKTYWIZACJI I ZATRUDNIENIA BEZROBOTNYCH

## **Główne kierunki działania PUP w 2016 roku**

---

- 1. Aktywizacja zawodowa i pośrednictwo pracy,**
- 2. Szkolenie zawodowe i przekwalifikowanie,**
- 3. Rozwój przedsiębiorczości,**
- 4. Zatrudnienie wspierane,**
- 5. Poprawa mobilności na rynku pracy,**
- 6. Aktywizacja i integracja bezrobotnych (PAI).**

## **Programy Rynku Pracy realizowane w 2016 roku**

---

- 1. Fundusz Pracy – Algorytm**
- 2. Fundusz Pracy - Rezerwa Ministra, w tym: aktywizacja osób powyżej 50 roku życia, aktywizacja osób w szczególnej sytuacji na rynku pracy,**
- 3. Fundusz Pracy - Refundacja kosztów wynagrodzenia osób bezrobotnych do 30 roku życia (art. 150f),**
- 4. Europejski Fundusz Społeczny**
  - Regionalny Program Operacyjny,**
  - Program Operacyjny Wiedza, Edukacja i Rozwój,**
- 5. Krajowy Fundusz Szkoleniowy,**
- 6. Program Aktywizacja i Integracja,**
- 7. Program Europejski – Gwarancje dla Młodzieży.**



### **Główne grupy wsparcia na rynku pracy**

---

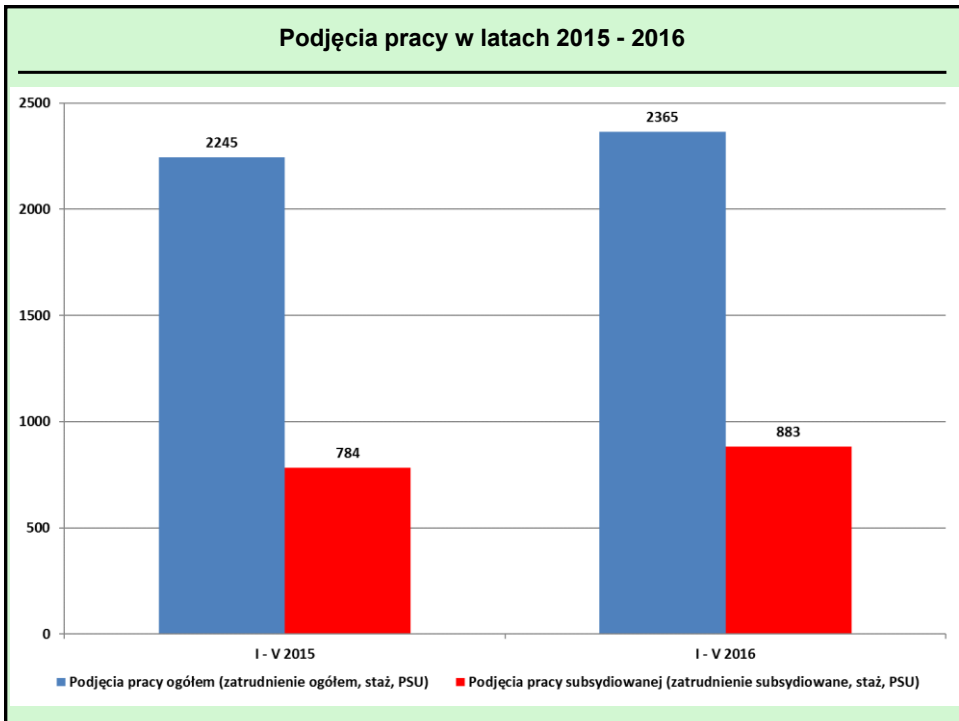
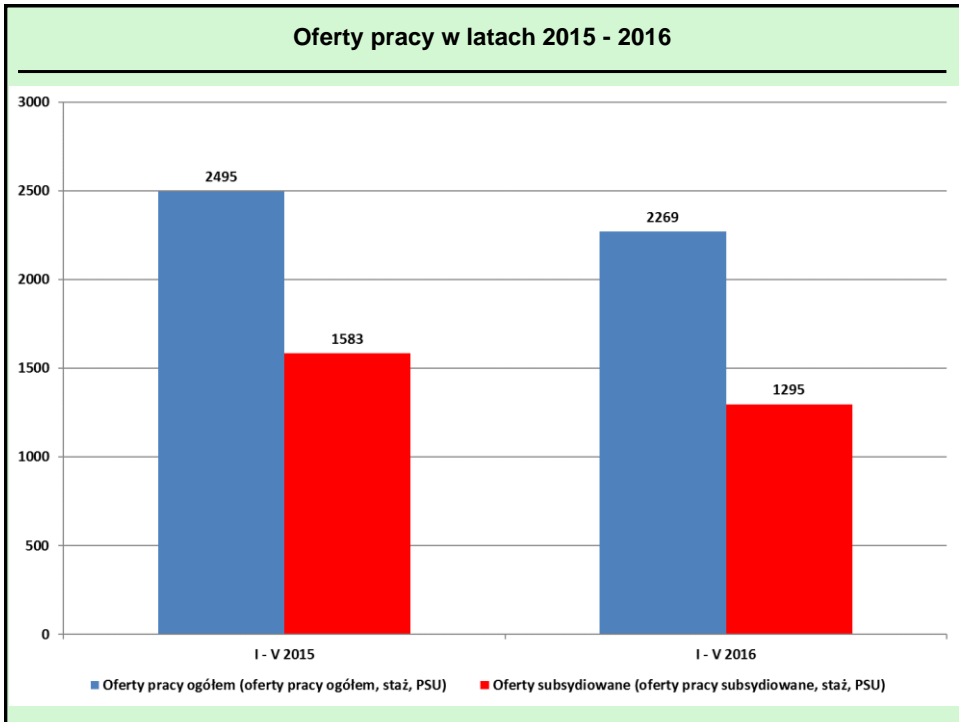
1. Bezrobotni do 30 roku życia,
2. Bezrobotni bez zawodu,
3. Bezrobotni powyżej 50 roku życia,
4. Bezrobotni w szczególnej sytuacji na rynku pracy,
5. Pracodawcy i pracownicy zakładów pracy - KFS.

### **Preferowane instrumenty rynku pracy w 2016 roku**

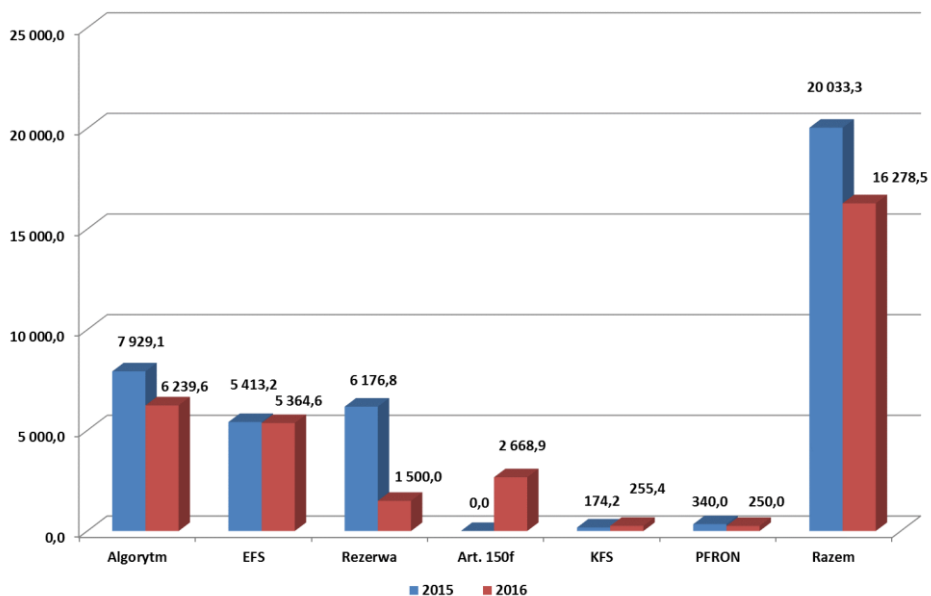
(wskaźnik ponownego zatrudnienia 60 %,  
koszt ponownego zatrudnienia 13,0 tys. zł)

---

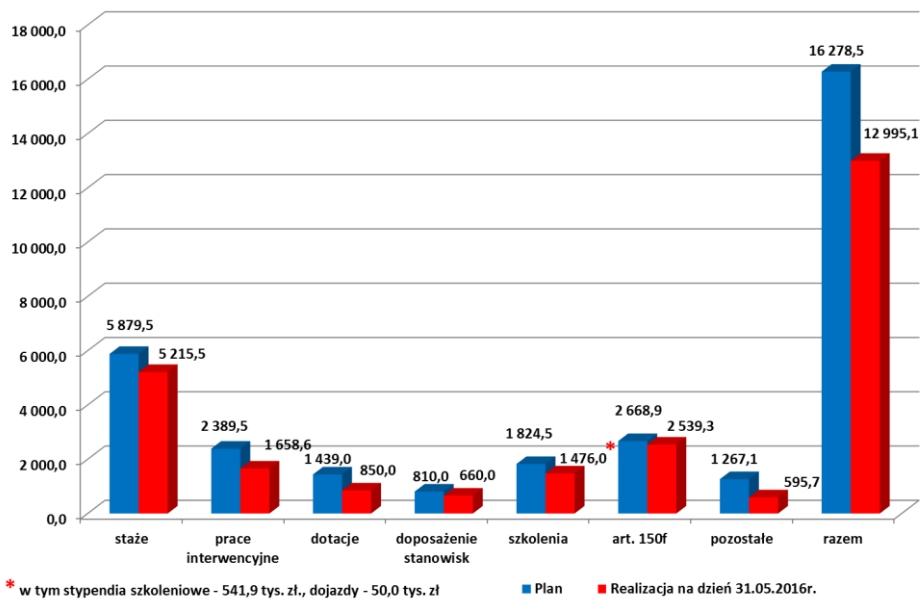
1. Refundacja kosztów wynagrodzenia osób bezrobotnych do 30 roku życia (art. 150f),
2. Prace interwencyjne,
3. Staż pracy,
4. Szkolenie i przekwalifikowanie bezrobotnych, pracowników i pracodawców,
5. Refundacja kosztów wyposażenia miejsca pracy,
6. Dotacje na rozpoczęcie działalności gospodarczej.



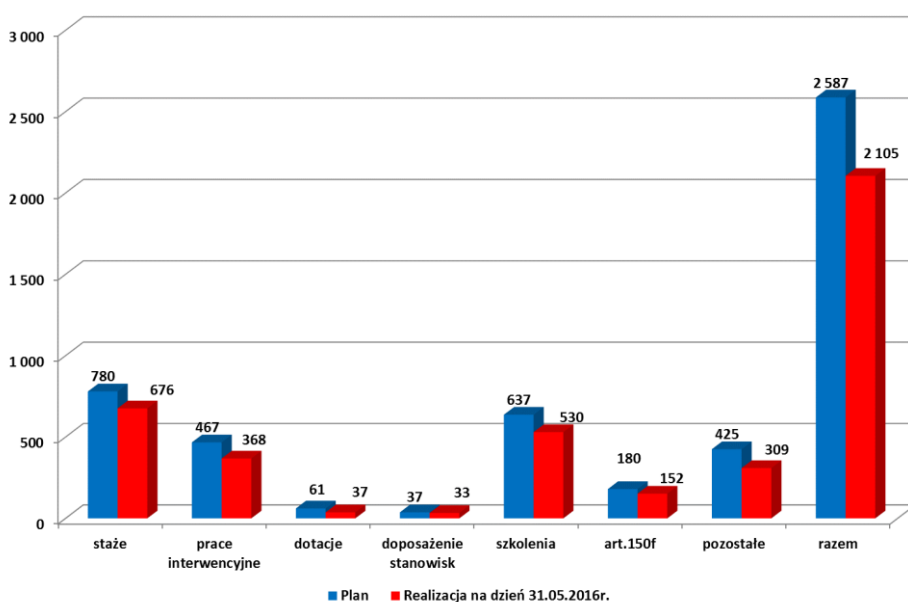
### Środki pozyskane w latach 2015 - 2016 wg źródeł (w tys.zł.)



### Zaangażowanie środków w 2016 roku wg instrumentów (w tys.zł.)



### Realizacja instrumentów w 2016 roku (ilość osób)



### Realizowane kierunki szkoleń w 2016 roku

Realizowane kierunki szkoleń		Ilość osób
1.	Magazynier z uprawnieniami do kierowania wózkami jezdniowymi z uprawnieniami do wymiany butli gazowych	142
2.	Kierowca wózków jezdniowych z uprawnieniami do wymiany butli gazowych	90
3.	Operator sprzętu ciężkiego koparko - ładowarki	40
4.	Spawacz metodami TIG, MAG	40
5.	Monter instalacji centralnego ogrzewania, wodno - kanalizacyjnych i gazowych	19
6.	Operator obrabiarek sterowanych numerycznie CNC	20
7.	Kosmetyczka wizażystka	10
8.	Rachunkowość małych i średnich przedsiębiorstw	69
9.	Rachunkowość budżetowa	73
10.	Kadry, płace, prawo pracy	30
11.	Sprzedawca kasjer z umiejętnością obsługi kas fiskalnych i fakturowania komputerowego	75
12.	ABC przedsiębiorczości	37
13.	Szkolenia indywidualne (np. prawo jazdy kat B, C, C+E, D, świadectwo kwalifikacji do przewozu rzeczy lub osób, szkolenia ADR, szkolenia językowe, szkolenie pracownika ochrony osób i mienia, uprawnień elektroenergetycznych szkolenia masażu klasycznego I i II stopnia, szkolenie kandydatów na szeregowych PSP, szkolenia stylizacji paznokci, zagęszczania rzęs itp)	140
14.	Szkolenia w ramach aktywnego poszukiwania pracy realizowane przez pracowników urzędu pracy	1200

## Wykonanie finansowe i rzeczowe zadań w 2016 roku (stan na 31.05.2016r.)

Program	Plan na 2016 r.		Zaangażowanie	
	Środki (w tys. zł.)	Ilość osób	Środki (w tys. zł.)	Ilość osób
Zasiłki dla bezrobotnych, dodatki aktywizacyjne	11 500,00	7 800	4 876,00	3 250
Składka ZUS za BPZ	3 577,60	5 076	1 396,10	4 829
Pozostałe wydatki (prowinizje bankowe, opłaty pocztowe, sądowe, egzekucyjne, system informatyczny, poradnictwo zawodowe, Kluby Pracy, składki KRUS)	805,40	-	218,10	-
<b>Razem formy pasywne</b>	<b>15 883,00</b>	<b>12 876</b>	<b>6 490,20</b>	<b>8 079</b>
Fundusz Pracy Algorytm	6 239,60	1 417	5 113,00	1 209
Środki z rezerwy Ministra	1 500,00	211	252,60	24
"50+"	1 500,00	211	252,60	24
refundacja kosztów zatrudnienia osób do 30 roku życia (art.150f)	2 668,90	180	2 539,30	152
KFS	255,40	150	242,30	147
PFRON	250,00	34	194,80	23
EFS POKL	5 364,60	595	4 653,10	550
PO WER	3 121,50	365	2 588,50	323
RPO	2 243,10	230	2 064,60	227
<b>Razem formy aktywne</b>	<b>16 278,50</b>	<b>2 587</b>	<b>12 995,10</b>	<b>2 105</b>
<b>Ogółem</b>	<b>32 161,50</b>	<b>15 463</b>	<b>19 485,30</b>	<b>10 184</b>

## Podział środków przyznanych w ramach algorytmu na 2016 rok po zmianach

L.p.	Wyszczególnienie	Plan		Zmiany		Plan po zmianach	
		Kwota Środków (w tys.zł.)	Ilość osób	Kwota środków (w tys.zł.)	Ilość osób	Kwota środków (w tys.zł.)	Ilość osób
1.	Prace interwencyjne	2 220,0	420	-442,4	-20	1 777,6	400
2.	Roboty publiczne	150,0	11	0,0	9	150,0	20
3.	Stáže absolwenckie	2 224,8	340	375,2	80	2 600,0	420
4.	Dotacje	0,0	0	22,0	1	22,0	1
5.	Refundacja kosztów wyposażenia	40,0	0	0,0	0	40,0	0
6.	Szkolenia	750,0	220	0,0	101	750,0	321
7.	Dojazd na szkolenie	50,0	0	0,0	0	50,0	0
8.	Koszty opieki nad dziećmi	30,0	10	20,0	55	50,0	65
9.	Prace społecznie użyteczne	100,0	50	0,0	4	100,0	54
10.	Badania lekarskie	100,0	0	0,0	0	100,0	0
11.	Styp.na kontynuację nauki	50,0	10	0,0	0	50,0	10
12.	Zatrudnienie wspierane	100,0	20	0,0	0	100,0	20
13.	Refundacja składki ZUS spółdzielni socjalnych	40,0	10	0,0	0	40,0	10
14.	Bon stażowy	100,0	10	-50,0	-5	50,0	5
15.	Bon szkoleniowy	50,0	5	0,0	-2	50,0	3
16.	Bon zatrudnieniowy	50,0	5	0,0	0	50,0	5
17.	Bon na zasiedlenie	100,0	14	0,0	0	100,0	14
18.	Refundacja składek ZUS (60c)	20,0	3	0,0	0	20,0	3
19.	Dofinansowanie wynagrodzenia (60d)	20,0	3	0,0	0	20,0	3
20.	PAI	50,0	50	0,0	0	50,0	50
21.	Umowa z agencją zatrudnienia (61b)	50,0	10	0,0	0	50,0	10
22.	Świadczenia aktywizacyjne (60b)	20,0	3	0,0	0	20,0	3
	<b>Razem</b>	<b>6 314,8</b>	<b>1 194</b>	<b>-75,2</b>	<b>223</b>	<b>6 239,6</b>	<b>1 417</b>

**Plan wydatków Funduszu Pracy na 2016 rok  
na finansowanie innych zadań fakultatywnych i KFS**

LP		NAZWA ZADANIA	PLAN	ZMIANA	PLAN PO ZMIANACH
1	art. 108 pkt 6	koszty szkolenia oraz przejazdu członków rad zatrudnienia	500	3 500	4 000
2	art. 108 pkt 30	opracowywania i rozpowszechnia inform. Zawod. oraz wyposażenia w celu prowadzenia pośrednictwa pracy lub poradnictwa zawodowego przez publiczne służby zatrudnienia I OHP	1 000	10 000	11 000
3	art. 108 pkt 31	opracowywania, wydawania i rozpowszechniania informacji o usługach organów zatrudnienia oraz innych partnerów rynku pracy, dla bezrobotnych i poszukujących pracy	0	22 000	22 000
4	art. 108 pkt 32	koszty wezwań, zawiadomień, zakup lub druk kart rejestracyjnych ..., przekazywania bezrobotnym należnych świadczeń pieniężnych oraz koszty komunikowania się z pracodawcami, bezrobotnym, poszuk. pracy oraz organami rentowymi i urzędami skarbowymi	128 000	157 000	285 000
5	art. 108 pkt 34	koszty wprowadzania, rozwijania i eksploatacji systemu teleinformatycznego...	49 532	164 868	214 400
6	art. 108 pkt 27	refundacja dodatków do wynagrodzenia	90 000	85 000	175 000
7	art. 108 pkt 38	koszty szkoleń kadr publicznych służb zatrudnienia	0	51 000	51 000
8	art. 108 pkt 43	koszty postępowania sądowego i egzekucyjnego w sprawach nienależnie pobranych świadczeń pieniężnych i innych wypłat z Funduszu Pracy	1 000	9 000	10 000
9	art. 108 pkt 4b	koszty kwalifikowalne realizacji projektów współfinansowanych z Europejskiego Funduszu Społecznego	16 168	16 832	33 000
			<b>286 200</b>	<b>519 200</b>	<b>805 400</b>
1	Krajowy Fundusz Szkoleniowy	szkolenia pracowników zakładów pracy	255 400		255 400