



POWIATOWY URZĄD PRACY  
DLA POWIATU TORUŃSKIEGO

**GLÓWNE KIERUNKI DZIAŁANIA  
POWIATOWEGO URZĘDU PRACY  
DLA POWIATU TORUŃSKIEGO W TORUNIU  
NA RZECZ AKTYWIZACJI ZAWODOWEJ  
I ZATRUDNIENIA BEZROBOTNYCH  
W 2017 ROKU**

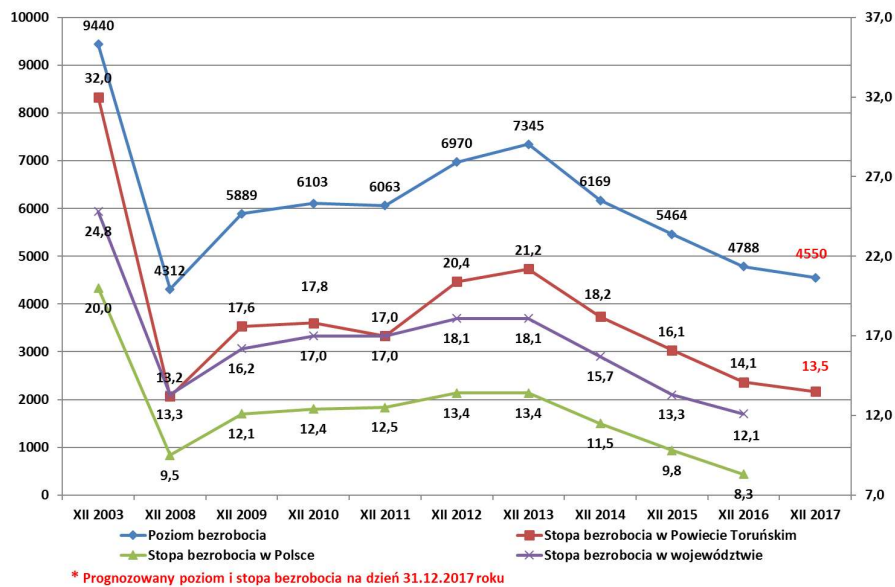
Toruń, dnia 16 luty 2017 roku

## SPIS TREŚCI

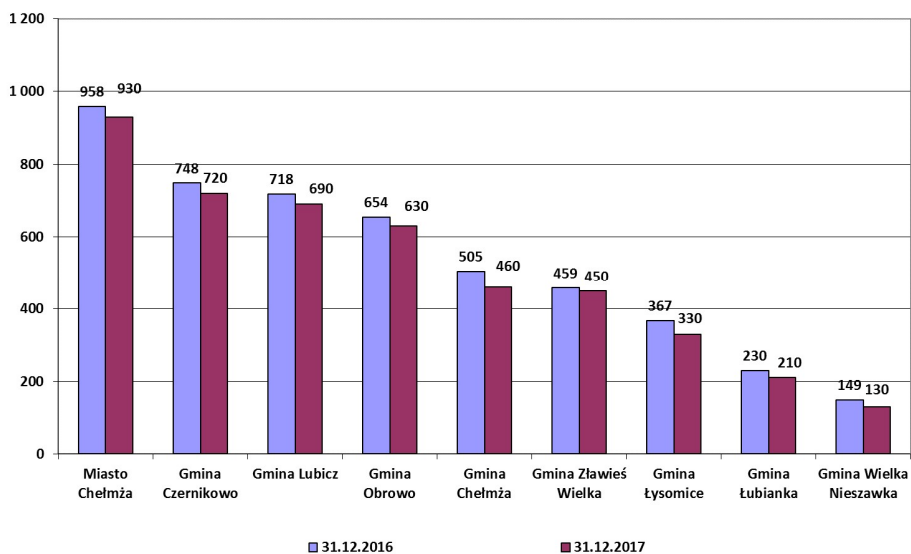
1. Stopa i poziom bezrobocia w Powiecie Toruńskim na tle Polski i województwa kujawsko-pomorskiego w latach 2003 - 2017,
2. Poziom bezrobocia w poszczególnych gminach Powiatu Toruńskiego w okresach XII.2016 i XII.2017r.,
3. Bezrobotni wg wykształcenia w 2017 roku,
4. Bezrobotni wg wieku w 2017 roku,
5. Profile pomocy bezrobotnych w 2017 roku,
6. Struktura bezrobotnych w Powiecie Toruńskim w 2017 roku,
7. Główne kierunki działania PUP w 2017 roku,
8. Programy Rynku Pracy realizowane w 2017 roku,
9. Główne grupy wsparcia na rynku pracy w 2017 roku,
10. Preferowane instrumenty rynku pracy w 2017 roku,
11. Kierunki szkoleń w 2017 roku,
12. Podział środków algorytmu na 2017 rok,
13. Podział środków EFS oraz art. 150f na 2017 rok,
14. Plan pozyskania środków z rezerwy Ministra (realizacja od IV.2017).
15. Plan wydatków na 2017 rok wg instrumentów rynku pracy,
16. Struktura wydatków na 2017 rok wg instrumentów rynku pracy (w tys. zł),
17. Plan wydatków na 2017 rok,
18. Struktura wydatków na 2017 rok (w tys. zł) Łącznie 36.419,2 tys. zł.

## STRUKTURA BEZROBOCIA W 2017 ROKU

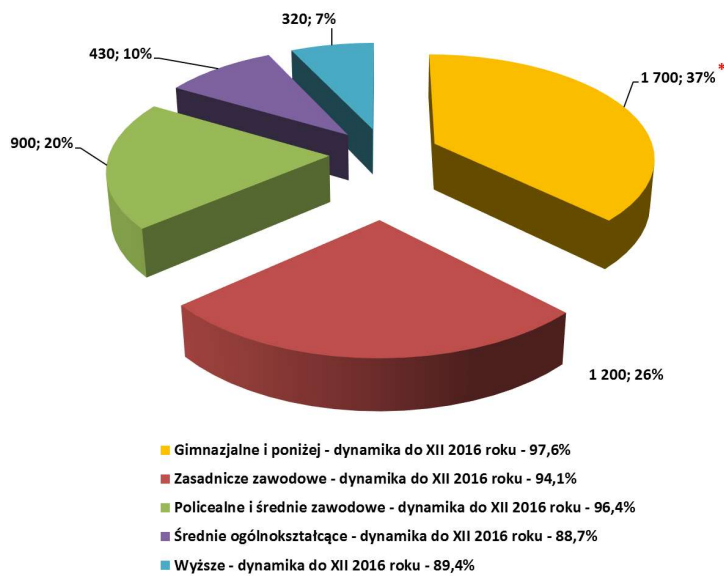
### Stopa i poziom bezrobocia w Powiecie Toruńskim na tle Polski i województwa kujawsko – pomorskiego w latach 2003r. do 2017r.



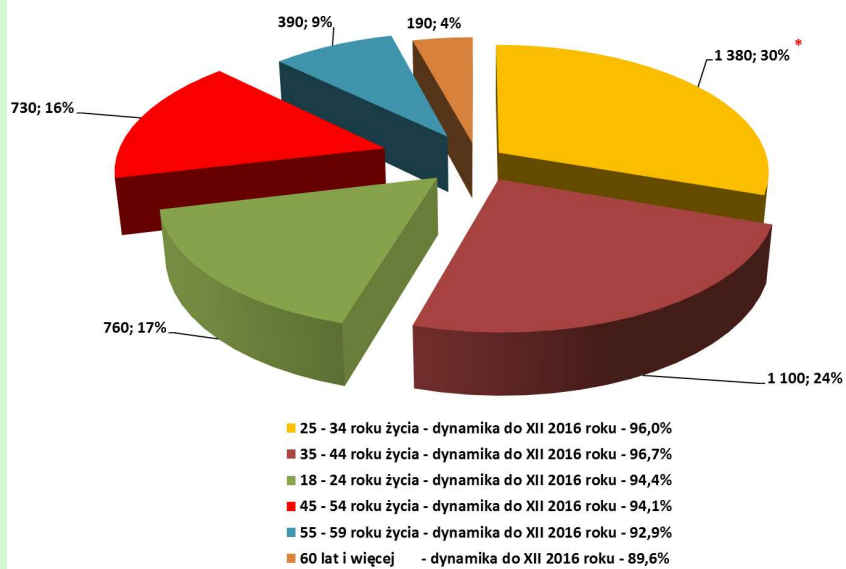
### Poziom bezrobocia w poszczególnych gminach Powiatu Toruńskiego w okresach XII.2016 i XII.2017r.



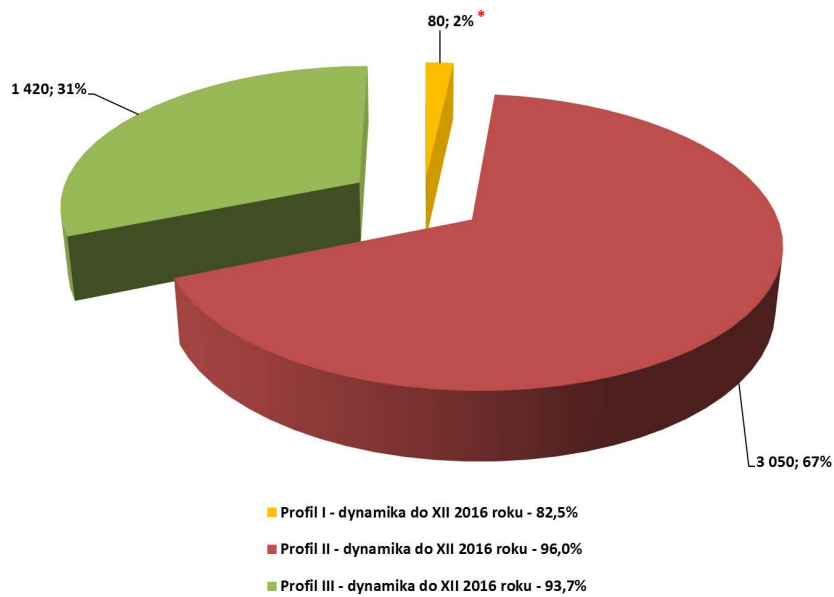
### Bezrobotni wg wykształcenia w 2017 roku



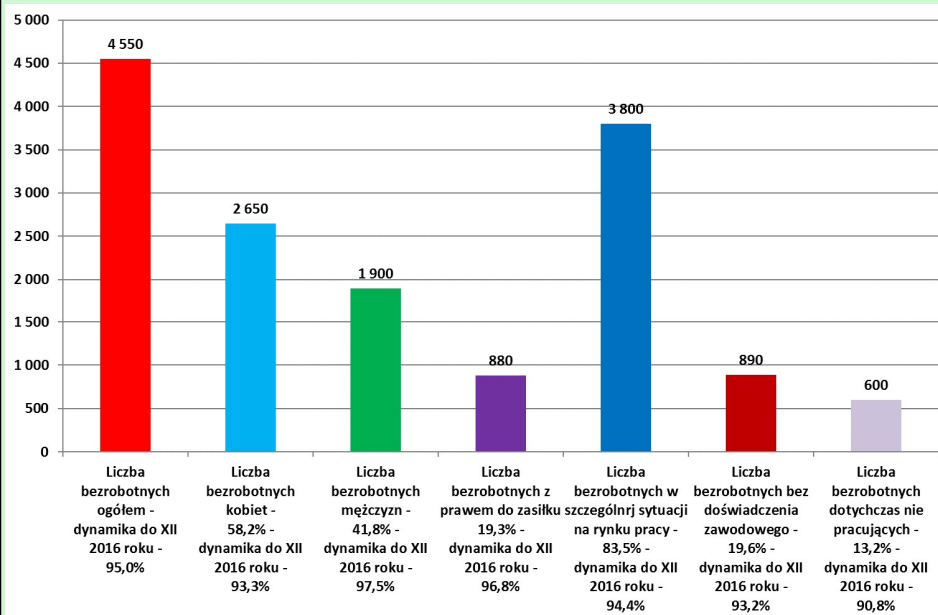
### Bezrobotni wg wieku w 2017 roku



### Profile pomocy bezrobotnych w 2017 roku



### Struktura bezrobotnych w Powiecie Toruńskim w 2017 roku



# **DZIAŁANIA URZĘDU NA RZECZ AKTYWIZACJI I ZATRUDNIENIA BEZROBOTNYCH**

## **Główne kierunki działania PUP w 2017 roku**

- 1. Aktywizacja zawodowa i pośrednictwo pracy,**
- 2. Szkolenie zawodowe i przekwalifikowanie,**
- 3. Rozwój przedsiębiorczości,**
- 4. Zatrudnienie wspierane,**
- 5. Poprawa mobilności na rynku pracy.**

### **Programy Rynku Pracy realizowane w 2017 roku**

---

- 1. Fundusz Pracy (Algorytm i Rezerwa Ministra),**
- 2. Europejski Fundusz Społeczny**
  - **Regionalny Program Operacyjny,**
  - **Program Operacyjny Wiedza, Edukacja i Rozwój,**
- 3. Krajowy Fundusz Szkoleniowy,**
- 4. Program Europejski – Gwarancje dla Młodzieży.**

### **Główne grupy wsparcia na rynku pracy w 2017 roku**

---

- 1. Bezrobotni do 30 roku życia,**
- 2. Bezrobotni bez kwalifikacji zawodowych,**
- 3. Bezrobotni powyżej 50 roku życia,**
- 4. Długotrwale bezrobotni,**
- 5. Pracodawcy i pracownicy zakładów pracy.**

## Preferowane instrumenty rynku pracy w 2017 roku

(wskaźnik ponownego zatrudnienia 60 – 70%,  
koszt ponownego zatrudnienia 11,0 tys. zł)

1. Szkolenie i przekwalifikowanie bezrobotnych, pracowników i pracodawców,
2. Refundacja kosztów wyposażenia miejsca pracy,
3. Dotacje na rozpoczęcie działalności gospodarczej,
4. Prace interwencyjne,
5. Staż pracy.

## Kierunki szkoleń w 2017 roku

### Szkolenia grupowe

|     |  |
|-----|--|
| 1.  | Magazynier z uprawnieniami do kierowania wózkami jezdniowymi z uprawnieniami do wymiany butli gazowych |
| 2.  | Kierowca wozków jezdniowych z uprawnieniami do wymiany butli gazowych                                  |
| 3.  | Operator sprzętu ciężkiego koparko - ładowarki   |
| 4.  | Spawacz metodami TIG, MAG  |
| 5.  | Monter instalacji centralnego ogrzewania, wodno - kanalizacyjnych i gazowych                           |
| 6.  | Operator obrabiarek sterowanych numerycznie CNC  |
| 7.  | Kosmetyczka wizażystka   |
| 8.  | Rachunkowość małych i średnich przedsiębiorstw   |
| 9.  | Rachunkowość budżetowa   |
| 10. | Kadry, płace, prawo pracy  |
| 11. | Sprzedawca kasjer z umiejętnością obsługi kas fiskalnych i fakturowania komputerowego                  |
| 12. | Opiekun osób strasznych  |
| 13. | ABC przedsiębiorczości   |

### Szkolenia indywidualne

|    |   |
|----|---|
| 1. | Przykładowe szkolenia indywidualne - prawo jazdy kat B, C, C+E, D, świadectwo kwalifikacji do przewozu rzeczy lub osób, szkolenia ADR, szkolenia językowe, szkolenie pracownika ochrony osób i mienia, kurs stolarza meblowego, kurs uprawnień elektroenergetycznych, szkolenia masażu klasycznego I i II stopnia, szkolenie dla kandydatów na szeregowych PSP, szkolenia kosmetyczki - wizażystki itp. |
|----|---|



### Podział środków algorytmu na 2017 rok

| L.p.         | Wyszczególnienie                               | Plan                          |            |
|--------------|--|-------------------------------|------------|
|              |  | Kwota środków<br>(w tys. zł.) | Ilość osób |
| 1.           | Prace interwencyjne                            | 931,0                         | 100        |
| 2.           | Roboty publiczne (umowy przechodzące z 2016r.) | 1 300,0                       | 170        |
| 3.           | Staże  | 1 934,9                       | 450        |
| 4.           | Dotacje  | 23,0                          | 1          |
| 5.           | Refundacja kosztów wyposażenia                 | 46,0                          | 2          |
| 6.           | Szkolenia                                      | 200,0                         | 50         |
| 7.           | Dojazd na szkolenie                            | 20,0                          | 0          |
| 8.           | Koszty opieki nad dziećmi                      | 100,0                         | 100        |
| 9.           | Prace społecznie użyteczne                     | 100,0                         | 50         |
| 10.          | Badania lekarskie                              | 50,0                          | 0          |
| 11.          | Stypendium na kontynuację nauki                | 20,0                          | 2          |
| 12.          | Zatrudnienie wspierane                         | 50,0                          | 5          |
| 13.          | Refundacja składek ZUS spółdzielnie socjalne   | 20,0                          | 5          |
| 14.          | Bon stażowy                                    | 10,0                          | 2          |
| 15.          | Bon szkoleniowy                                | 10,0                          | 2          |
| 16.          | Bon zatrudnieniowy                             | 10,0                          | 2          |
| 17.          | Bon na zasiedlenie                             | 50,0                          | 7          |
| 18.          | Refundacja składek ZUS (60c)                   | 10,0                          | 2          |
| 19.          | Dofinansowanie wynagrodzenia (60d)             | 100,0                         | 15         |
| <b>Razem</b> |  | <b>4 984,9</b>                | <b>965</b> |

### Podział środków EFS oraz art.150f na 2017 rok

| Europejski Fundusz Społeczny  |                                |                 |              |
|---|--------------------------------|-----------------|--------------|
| Regionalny Program Operacyjny (realizacja od III/2017)                                    |                                |                 |              |
| 1.  | Prace interwencyjne            | 176,4           | 30           |
| 2.  | Staże                          | 1 537,4         | 200          |
| 3.  | Dotacje                        | 345,0           | 15           |
| 4.  | Refundacja kosztów wyposażenia | 345,0           | 15           |
| 5.  | Szkolenia                      | 329,5           | 78           |
| <b>Razem</b>  |                                | <b>2 733,3</b>  | <b>338</b>   |
| Program Operacyjny Wiedza Edukacja Rozwój (realizacja od I/2017)                          |                                |                 |              |
| 1.  | Prace interwencyjne            | 210,7           | 37           |
| 2.  | Staże                          | 1 401,6         | 197          |
| 3.  | Dotacje                        | 1 382,2         | 55           |
| 4.  | Szkolenia                      | 326,0           | 82           |
| <b>Razem</b>  |                                | <b>3 320,5</b>  | <b>371</b>   |
| Refundacja kosztów wynagrodzenia osób do 30 roku życia (art. 150f) (realizacja od I/2017) |                                |                 |              |
| 1.  | Refundacja                     | 4 005,5         | 300          |
| <b>Ogółem</b>   |                                | <b>15 044,2</b> | <b>1 974</b> |

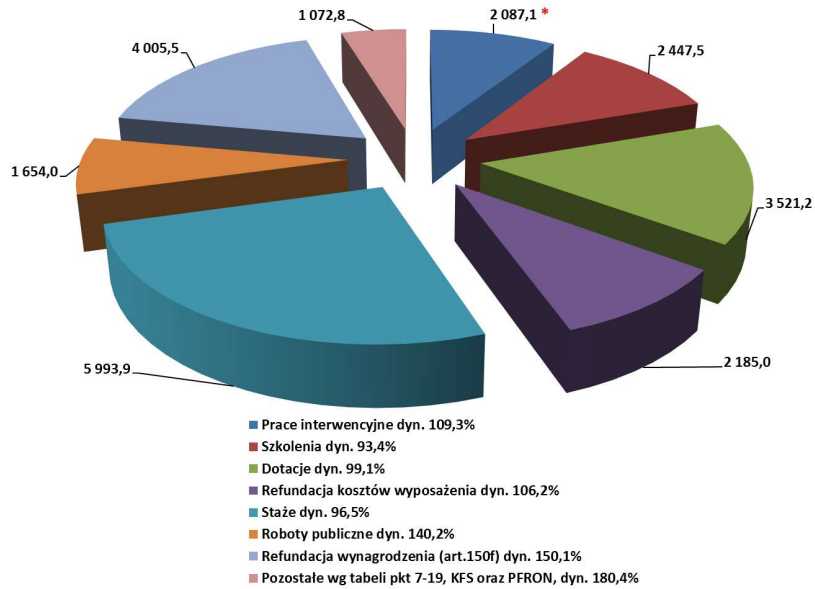
### Plan pozyskania środków z rezerwy Ministra (realizacja od IV.2017)

| Wyszczególnienie  | Instrumenty (w tys. zł.) |                  |                |                |                |                | Razem               |            |
|---|--------------------------|------------------|----------------|----------------|----------------|----------------|---------------------|------------|
|   | prace interwencyjne      | roboty publiczne | staże          | szkolenia      | dotacje        | doposażenia    | Środki (w tys. zł.) | Ilość osób |
| Aktywizacja zawodowa bezrobotnych zamieszkujących na wsi  | 170,0                    | 96,0             | 229,0          | 355,0          | 575,0          | 575,0          | 2 000,0             | 183        |
| Aktywizacja zawodowa bezrobotnych do 30 roku życia  | 95,0                     | 0,0              | 384,0          | 400,0          | 391,0          | 230,0          | 1 500,0             | 172        |
| Aktywizacja zawodowa bezrobotnych powyżej 50 roku życia   | 56,0                     | 94,0             | 132,0          | 80,0           | 46,0           | 92,0           | 500,0               | 56         |
| Aktywizacja zawodowa bezrobotnych długotrwale   | 62,0                     | 94,0             | 115,0          | 200,0          | 207,0          | 322,0          | 1 000,0             | 96         |
| Aktywizacja zawodowa bezrobotnych, której celem będzie likwidacja widocznych na rynku pracy luk kompetencyjnych | 0,0                      | 0,0              | 0,0            | 100,0          | 0,0            | 0,0            | 100,0               | 15         |
| Inne programy, których realizacja wynikać będzie z diagnozy bieżących potrzeb rynku pracy                       | 56,0                     | 70,0             | 0,0            | 207,0          | 322,0          | 345,0          | 1 000,0             | 85         |
| Program regionalny  | 330,0                    | 0,0              | 260,0          | 250,0          | 230,0          | 230,0          | 1 300,0             | 164        |
| <b>Ogółem</b>   | <b>769,0</b>             | <b>354,0</b>     | <b>1 120,0</b> | <b>1 592,0</b> | <b>1 771,0</b> | <b>1 794,0</b> | <b>7 400,0</b>      | <b>771</b> |

### Plan wydatków na 2017 rok wg instrumentów rynku pracy

| L.p. | Wyszczególnienie                             | Plan                       |              |
|------|--|----------------------------|--------------|
|      |  | Kwota środków (w tys. zł.) | Ilość osób   |
| 1.   | Prace interwencyjne                          | 2 087,1                    | 294          |
| 2.   | Roboty publiczne                             | 1 654,0                    | 196          |
| 3.   | Staże  | 5 993,9                    | 993          |
| 4.   | Dotacje                                      | 3 521,2                    | 148          |
| 5.   | Refundacja kosztów wyposażenia               | 2 185,0                    | 95           |
| 6.   | Szkolenia                                    | 2 447,5                    | 522          |
| 7.   | Dojazd na szkolenie                          | 20,0                       | 0            |
| 8.   | Koszty opieki nad dziećmi                    | 100,0                      | 100          |
| 9.   | Prace społecznie użyteczne                   | 100,0                      | 50           |
| 10.  | Badania lekarskie                            | 50,0                       | 0            |
| 11.  | Stypendium na kontynuację nauki              | 20,0                       | 2            |
| 12.  | Zatrudnienie wspierane                       | 50,0                       | 5            |
| 13.  | Refundacja składek ZUS spółdzielnie socjalne | 20,0                       | 5            |
| 14.  | Bon stażowy                                  | 10,0                       | 2            |
| 15.  | Bon szkoleniowy                              | 10,0                       | 2            |
| 16.  | Bon zatrudnieniowy                           | 10,0                       | 2            |
| 17.  | Bon na zasiedlenie                           | 50,0                       | 7            |
| 18.  | Refundacja składek ZUS (60c)                 | 10,0                       | 2            |
| 19.  | Dofinansowanie wynagrodzenia (60d)           | 100,0                      | 15           |
| 20.  | Dofinansowanie wynagrodzenia (150f)          | 4 005,5                    | 300          |
|      | <b>Razem</b>                                 | <b>22 444,2</b>            | <b>2 740</b> |

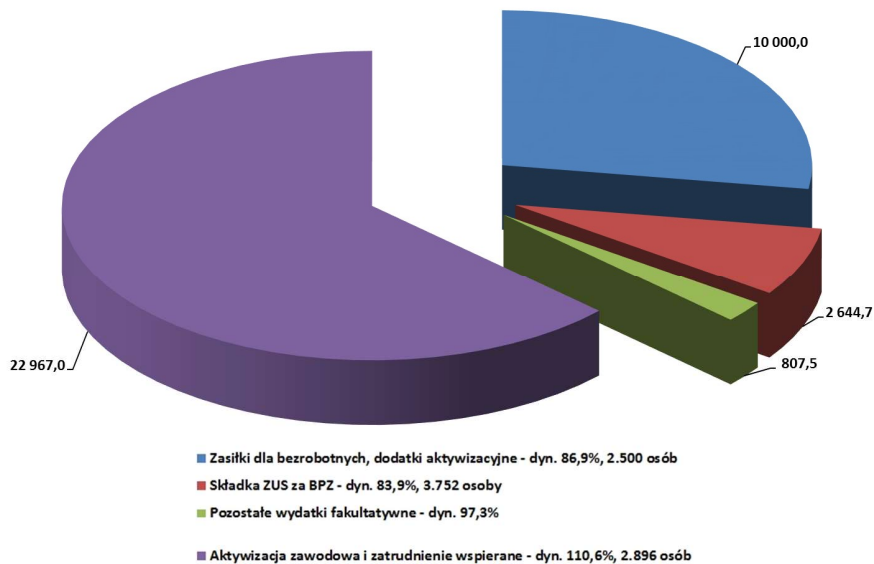
### Struktura wydatków na 2017 rok wg instrumentów rynku pracy (w tys. zł)



### Plan wydatków na 2017 rok

| Wyszczególnienie   | Środki (w tys. zł.) | Dynamika      | Ilość osób   | Dynamika     |
|--|---------------------|---------------|--------------|--------------|
| Zasiłki dla bezrobotnych, dodatki aktywizacyjne  | 10 000,0            | 86,9%         | 2 500        | 94,3%        |
| Składka ZUS za BPZ   | 2 644,7             | 83,9%         | 3 752        | 83,7%        |
| Pozostałe wydatki (provizje bankowe, opłaty pocztowe, sądowe, egzekucyjne, system informatyczny, poradnictwo zawodowe, KRUS) | 807,5               | 97,3%         | -            | -            |
| <b>Razem formy pasywne</b>   | <b>13 452,2</b>     | <b>86,9%</b>  | <b>6 252</b> | <b>87,6%</b> |
| Fundusz Pracy Algorytm   | 4 984,9             | 79,9%         | 965          | 58,6%        |
| RPO  | 2 733,3             | 121,9%        | 338          | 90,4%        |
| PO WER   | 3 320,5             | 106,4%        | 371          | 100,0%       |
| Refundacja kosztów zatrudnienia osób do 30 roku życia (art. 150f)  | 4 005,5             | 150,1%        | 300          | 166,6%       |
| KFS  | 272,8               | 69,4%         | 120          | 48,0%        |
| Rezerwa Ministra   | 7 400,0             | 125,9%        | 771          | 77,0%        |
| PFRON  | 250,0               | 100,0%        | 31           | 100,0%       |
| <b>Razem formy aktywne</b>   | <b>22 967,0</b>     | <b>110,6%</b> | <b>2 896</b> | <b>73,1%</b> |
| <b>Ogółem</b>  | <b>36 419,2</b>     | <b>100,4%</b> | <b>9 148</b> | <b>82,4%</b> |

**Struktura wydatków na 2017 rok (w tys. zł) Łącznie 36.419,2 tys. zł.**



**Dyrektor Urzędu**

**Inż. Waldemar Bartkowiak**