

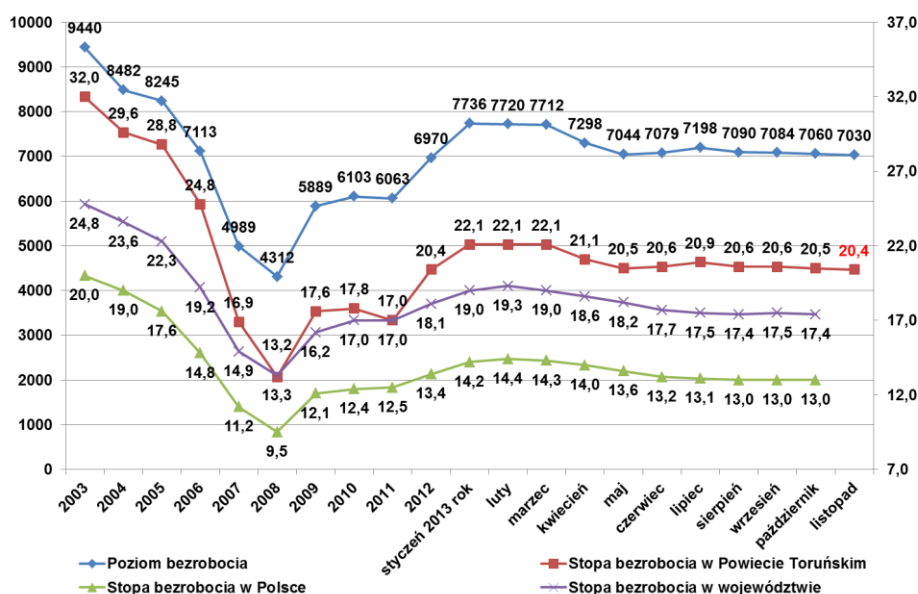


POWIATOWY URZĄD PRACY
DLA POWIATU TORUŃSKIEGO

**RYNEK PRACY
W POWIECIE TORUŃSKIM
W OKRESIE OD I 2013 DO XI 2013 ROKU
DZIAŁANIA URZĘDU PRACY NA RZECZ
ŁAGODZENIA SKUTKÓW BEZROBOCIA
AKTYWIZACJI ZAWODOWEJ
I ZATRUDNIENIA BEZROBOTNYCH
W 2013 ROKU**

Toruń, dnia 19 grudzień 2013 roku

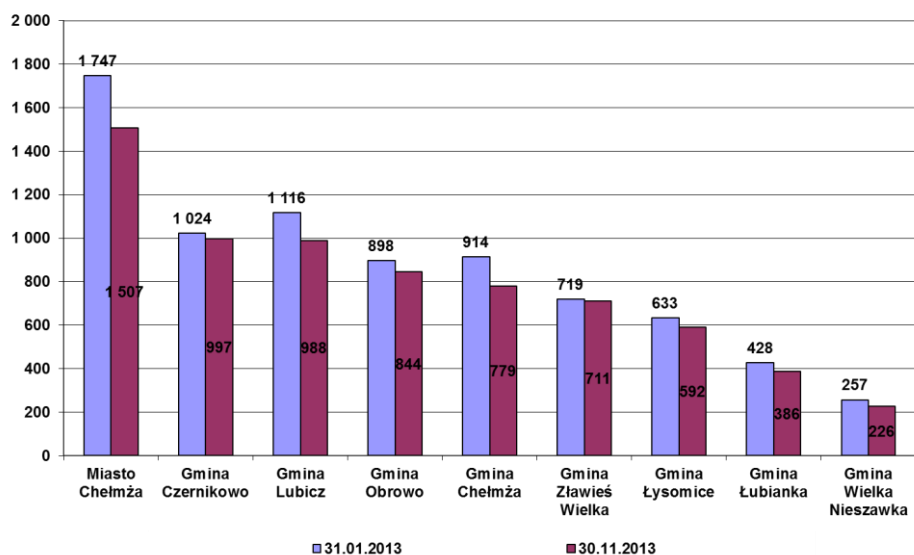
Stopa i poziom bezrobocia w Powiecie Toruńskim na tle Polski i Województwa Kujawsko – Pomorskiego w okresie od 2003r. do 30.11.2013r.



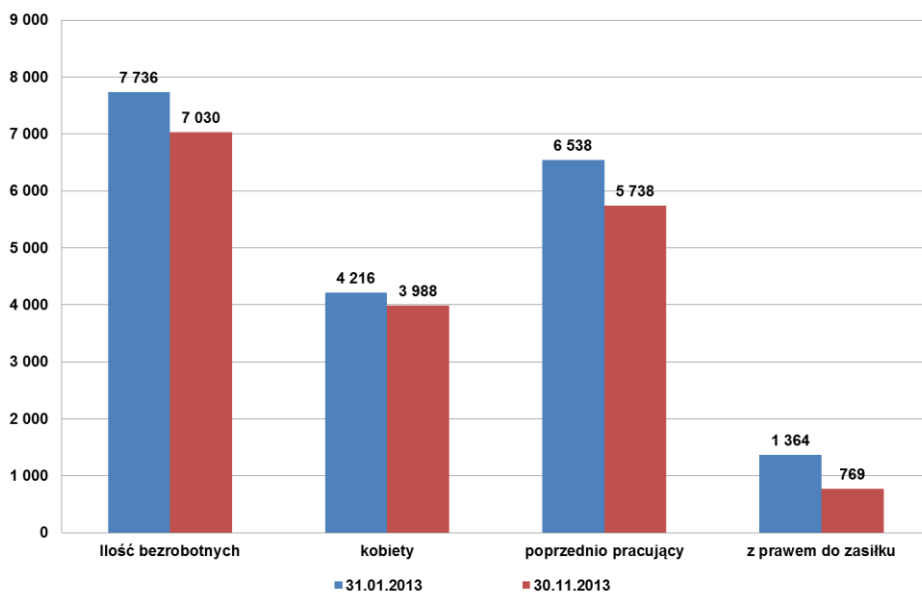
Czynniki które wpłynęły na poziom i strukturę bezrobocia w Powiecie Toruńskim

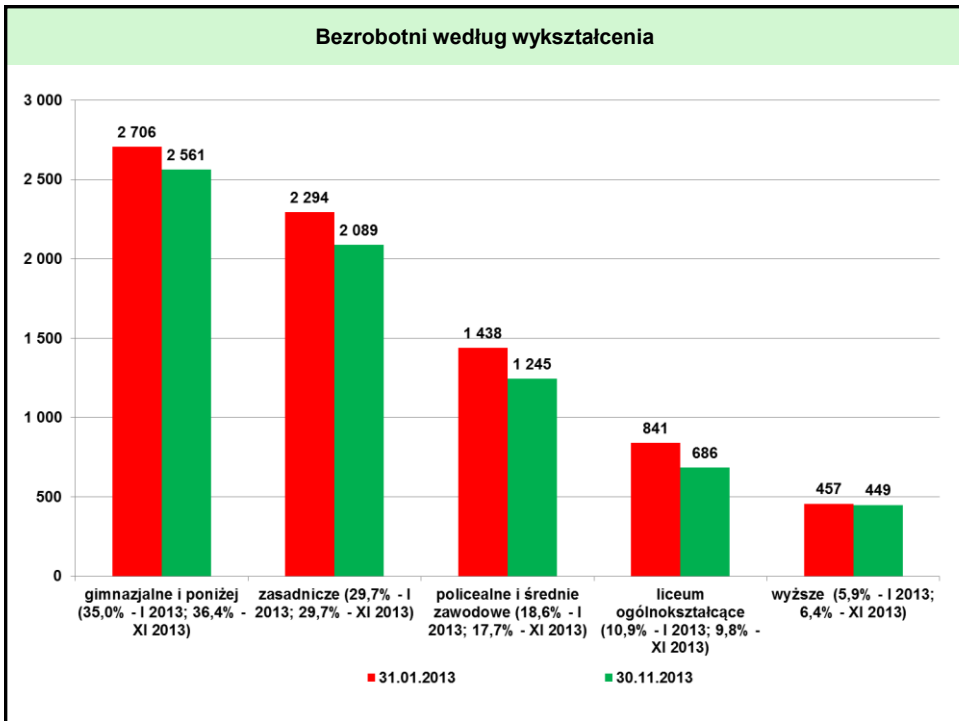
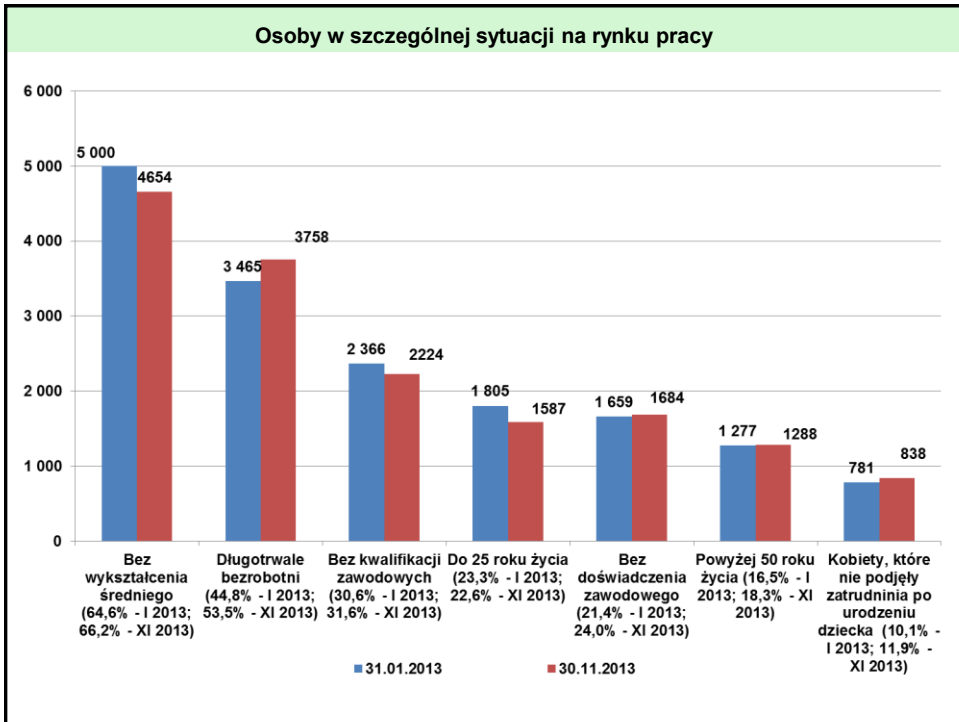
1. Znaczący wzrost liczby mieszkańców w Powiecie Toruńskim w latach 2011 - 2012 o 1.200 osób.
2. Zmniejszenie w latach 2012 – 2013 zatrudnienia w PSSE w Łysomicach o 3.000 osób. W 2013 roku zaprzestali produkcję zakłady: Orion, Sumika i Kimoto. Zakład Sharp zmniejszył w 2013 roku zatrudnienie o dalsze 390 osób. Łącznie w 2013 roku w zakładach w PSSE zwolniono 790 osób. Obecnie w zakładach PSSE zatrudnionych jest 2.625 osób.
3. Powstanie w PSSE w 2012 roku nowego zakładu Aparator, który zatrudnia 480 osób.
4. Powstanie nowych małych i średnich zakładów pracy – łącznie 450 stanowisk pracy.
5. Zatrudnienie sezonowe w budownictwie, przemyśle spożywczym. Zatrudnienie związane z realizacją inwestycji w zakresie infrastruktury i budownictwa.
6. Interwencja powiatu na rynku pracy w wysokości 17,5 mln zł (zatrudnienie subsydiowane, samozatrudnienie, finansowanie tworzenia nowych stanowisk pracy – 1.645 osób tj. 29,2% ogółu zatrudnionych) oraz aktywizacja zawodowa bezrobotnych (szkolenia, poradnictwo zawodowe – 5.762 osób).
7. Duży udział w strukturze bezrobotnych, osób bez kwalifikacji zawodowych – 31,6%, bez doświadczenia zawodowego – 24,0%, kobiet – 56,7%.

Poziom bezrobocie w poszczególnych gminach Powiatu Toruńskiego

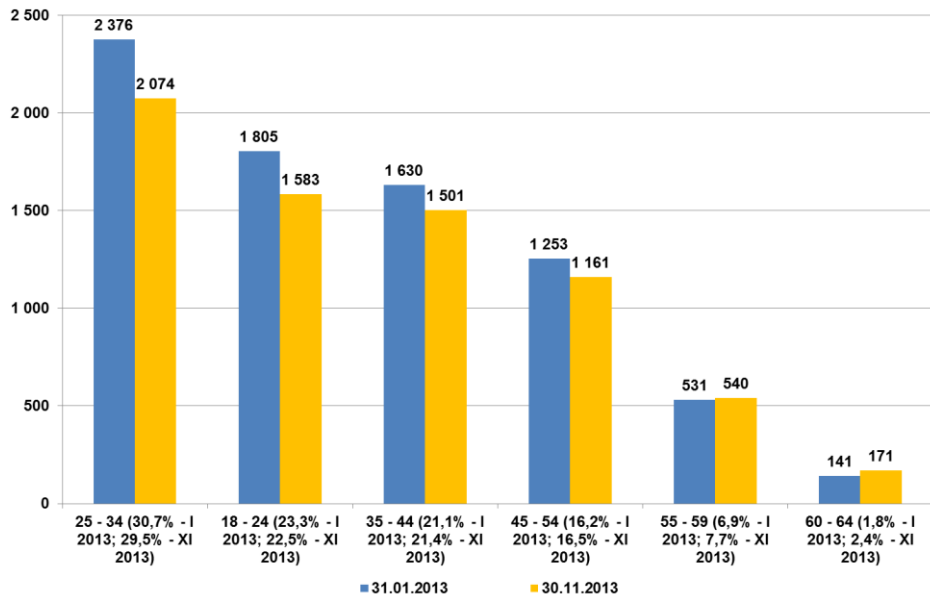


Struktura bezrobotnych





Bezrobotni według wieku



**DZIAŁANIA URZĘDU PRACY
NA RZECZ ŁAGODZENIA
SKUTKÓW BEZROBOCIA,
AKTYWIZACJI ZAWODOWEJ
I ZATRUDNIENIA
W 2013 ROKU**

I. Świadczenia pasywne łagodzące skutki bezrobocia

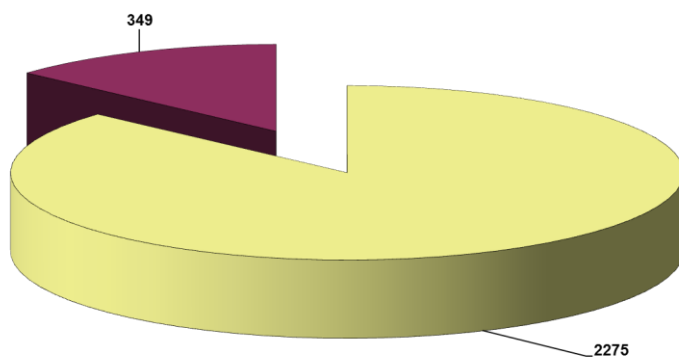
1. **Zasiłki dla bezrobotnych.** Okres pobierania zasiłku w 2013 roku wynosi 6 miesięcy. Z prawa do zasiłku korzystać będzie ok. 3.500 bezrobotnych. Na zasiłki przeznaczona zostanie kwota ok. 13 mln. złotych.
2. **Dodatki aktywizacyjne.** Do pobierania dodatków uprawnieni są bezrobotni, którzy w okresie pobierania zasiłku dla bezrobotnych podejmą zatrudnienie. Wysokość dodatku to 50% wysokości zasiłku przez połowę okresu, w jakim przysługiwałby zasiłek. Z uprawnienia tego w 2013 roku skorzysta ok. 500 bezrobotnych. Koszt to ok. 400,0 tys. zł.
3. **Składka ZUS za bezrobotnych bez prawa do zasiłku.** Urząd opłacać będzie w ciągu roku składki za 6.700 osób w okresach posiadania statusu osoby bezrobotnej bez prawa do zasiłku. W 2013 roku to ok. 4,5 mln. zł. Dynamika 130%.

II. Aktywizacja zawodowa i zatrudnienie w 2013r.

Cele i kierunki działania

1. Pozyskanie 2.950 ofert pracy, podjęcie zatrudnienia przez 4.000 bezrobotnych, napływ bezrobotnych 9.400 osób, odpływ 9.500.
2. Pozyskanie na aktywizację zawodową i zatrudnianie z FP i EFS 6.1.3, 6.1.2, 6.2, 6.1.1 oraz rezerwy ministra łącznie 17,5 mln zł – dyn. do 2012r. 103,9%, aktywizacja 2.887 bezrobotnych.
3. Osiągnięcie wskaźników efektywności – wskaźnik ponownego zatrudnienia 60%, koszt ponownego zatrudnienia 9.000 zł.
4. Wspomaganie bezrobotnych znajdujących się w szczególnej sytuacji na rynku pracy, a w szczególności bezrobotnych do 30 roku życia i powyżej 50 roku życia.
5. Osiągnięcie stopy bezrobocia w XII 2013 roku na poziomie 20,0% - 21,0%.

Liczba zgłoszonych wolnych miejsc pracy



□ Liczba zgłoszonych miejsc pracy subsydiowanych - 2.275 - dyn. do 2012 - 105,6%

■ Liczba zgłoszonych miejsc pracy niesubsydiowanych - 349 - dyn. do 2012 - 103,3%

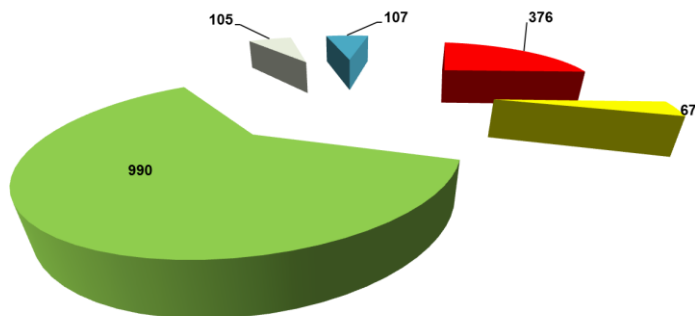
Podjęcia pracy



■ Liczba podjęć pracy subsydiowanych - 1.645 - dyn. do 2012 - 92,0%

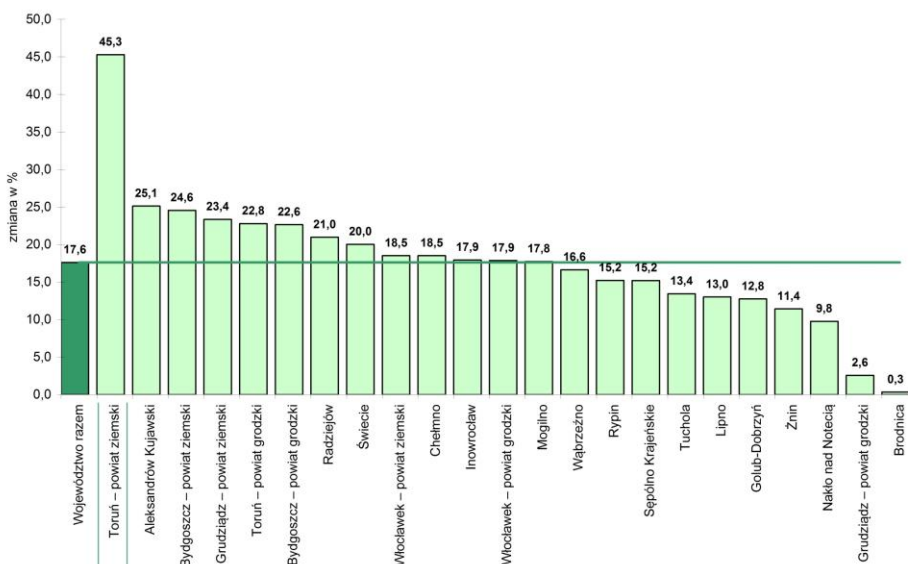
■ Liczba podjęć pracy niesubsydiowanych - 3.996 - dyn. do 2012 - 156,4%

Podjęcia pracy subsydiowanej oraz miejsc aktywizacji zawodowej



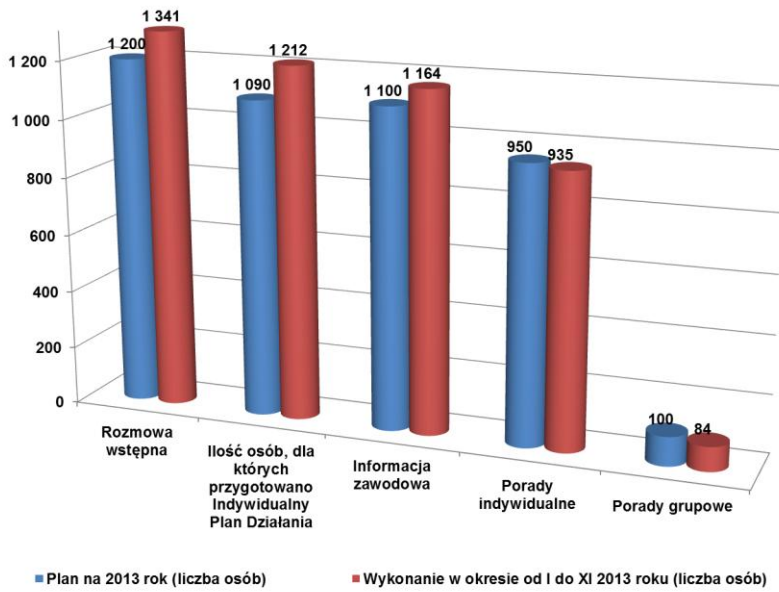
- Liczba podjęć prac interwencyjnych - 376
- Liczba podjęć pracy w ramach doposażenia stanowiska pracy (uzupełnianie wolnych miejsc pracy) - 67
- Liczba podjęć staży pracy - 990
- Liczba podjęć prac społecznie użytecznych - 105
- Liczba osób rozpoczynających działalność gospodarczą - 107

Zmiana liczby podjęć pracy przez bezrobotnych w okresie styczeń – październik 2013r. odniesieniu do analogicznego okresu roku poprzedniego

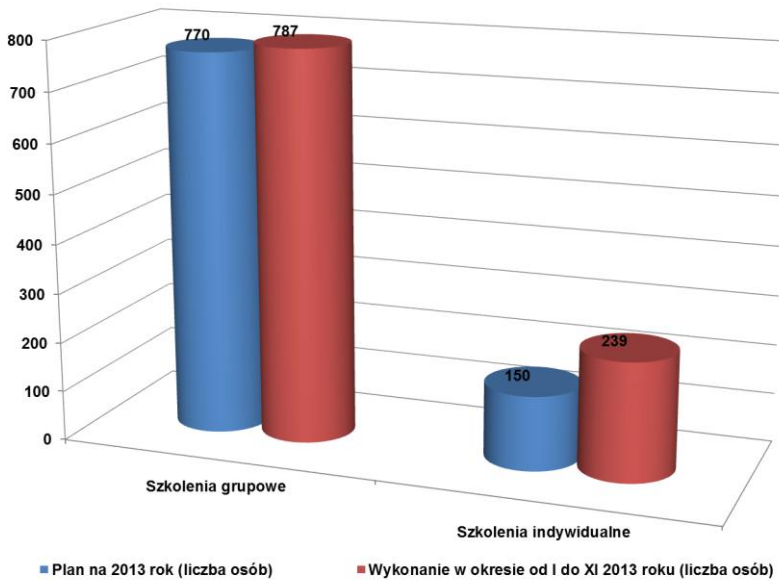


Źródło: Sprawozdanie MPiPS-01 o rynku pracy

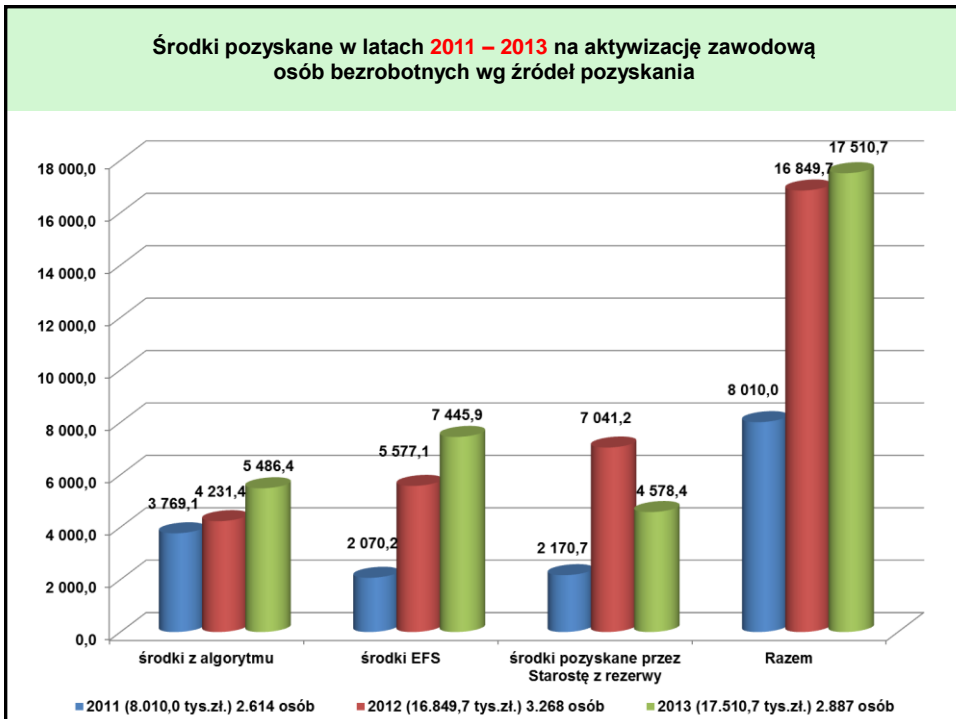
Poradnictwo zawodowe



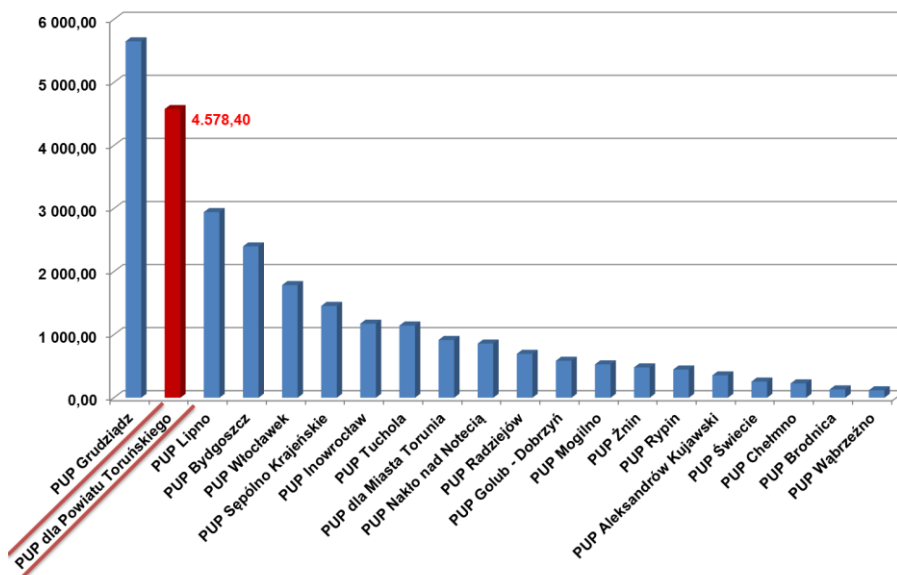
Szkolenia grupowe i indywidualne



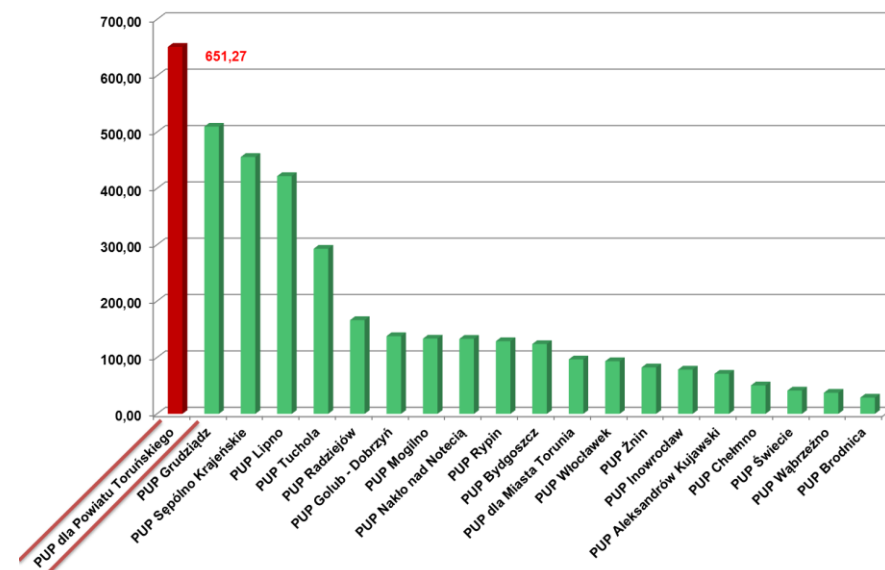
Realizowane kierunki szkoleń	
Szkolenia grupowe:	
1.	Magazynier z uprawnieniami do kierowania wózkami jezdniowymi
2.	Rachunkowość małych i średnich przedsiębiorstw.
3.	Rachunkowość budżetowa
4.	Prawo jazdy kategorii B, C
5.	ABC przedsiębiorczości
6.	Sprzedawca kasjer z umiejętnością obsługi kas fiskalnych
7.	Operator koparko ładowarki.
8.	Kosmetyczka wizażystka
9.	Animator kultury
10.	Kurs kwalifikacji wstępnej przyspieszonej (przewóz rzeczy)
11.	Kurs spawania metodą TIG i MAG
Szkolenia indywidualne	
1.	Operator równiarki drogowej
2.	Operator koparko - ładowarki
3.	Kandydat na szeregowego PSP.
4.	Świadectwo kwalifikacji do przewozu rzeczy
5.	Specjalista ds. rachunkowości
6.	Kurs drwala - pilarza
7.	Kurs florystyki
8.	Kurs języka angielskiego
9.	Kurs groomingu - strzyżenia i pielęgnacji zwierząt
10.	Kursy prawa jazdy kat B, C, C+E, T , D
11.	Kurs spawacza
12.	Kurs masażu klasycznego I i II stopnia
13.	Kurs stylizacji paznokci
14.	Kurs instruktora rekreacji ruchowej, nowoczesne formy gimnastyki
15.	Kurs opiekunek osób starszych
16.	Kurs podstaw rachunkowości
17.	Kurs obrabiarek sterowanych numerycznie CNC



Środki Funduszu Pracy pozyskane przez pup z Rezerwy Ministra w 2013 roku



Środki Funduszu Pracy pozyskane przez PUP z Rezerwy Ministra w 2013 roku w przeliczeniu na jednego bezrobotnego



Realizowane programy z FP, EFS

1. Fundusz Pracy Algorytm - 5.486,4 tys. zł

- 1) wszystkie formy, objęcie bezrobotnych w szczególnej sytuacji na rynku pracy;
- 2) szkolenia oraz doposażenie miejsc pracy – objęcie osób bezrobotnych

2. EFS – 7.445,9 tys. zł

- 1) Działanie 6.1.3 Moja Praca – moja przyszłość dla osób bezrobotnych w szczególnej sytuacji na rynku pracy (prace interwencyjne, staże, szkolenia)
- 2) Działanie 6.1.2 Efektywny Urząd (pośrednictwo pracy, poradnictwo zawodowe)
- 3) Działanie 6.1.1 Wsparcie na dobry początek dla osób długotrwale bezrobotnych (staże, szkolenia)
- 4) Działanie 6.2 Przedsiębiorczość szansą na rozwój regionu kujawsko-pomorskiego dla osób bezrobotnych planujących rozpocząć własną działalność gospodarczą (środki na rozpoczęcie działalności gospodarczej)

Realizowane programy z Rezerwy Ministra

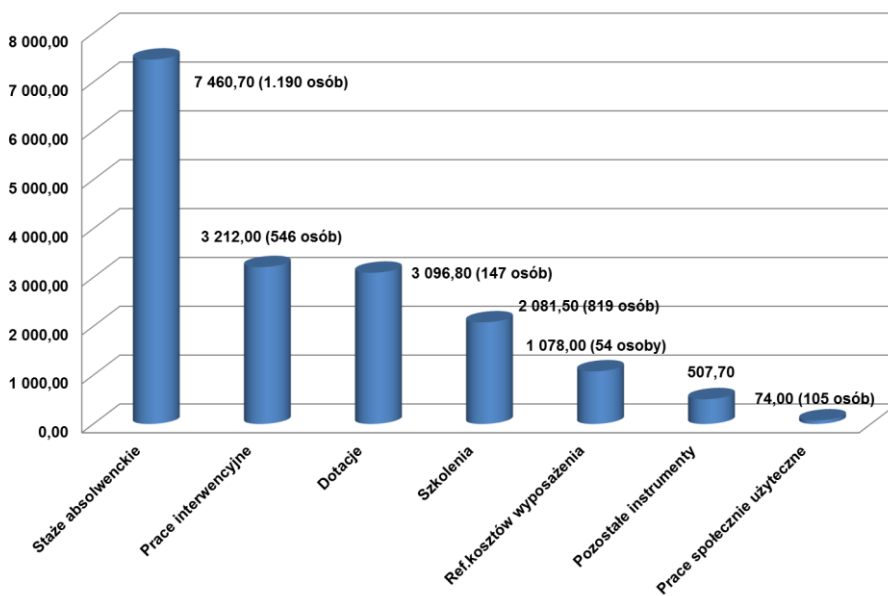
3. Rezerwa Ministra – 4.578,4 tys. zł

- 1) Program specjalny „Mam zawód – mam pracę” dla bezrobotnych do 30 roku życia z wykształceniem średnim ogólnokształcącym (staże, doposażenie stanowiska, dotacje, szkolenia, elementy specyficzne)
- 2) Program aktywizacji zawodowej bezrobotnych do 30 roku życia zarejestrowanych minimum 6 miesięcy (staże)
- 3) Program aktywizacji zawodowej bezrobotnych powyżej 50 roku życia zarejestrowanych minimum 6 miesięcy (prace interwencyjne, staże, rozpoczęcie działalności gospodarczej, doposażenie stanowisk, szkolenia)
- 4) Aktywizacja bezrobotnych zwolnionych z przyczyn dotyczących zakładu pracy (prace interwencyjne, staże, rozpoczęcie działalności gospodarczej, doposażenie stanowisk, szkolenie)
- 5) Program aktywizacji zawodowej bezrobotnych będących w szczególnej sytuacji na rynku pracy – art. 49 (prace interwencyjne, staże, dotacje, doposażenie stanowiska)

Programy realizowane w gminach

Organizator projektu	Nazwa programu	Ilość osób
Gminny Ośrodek Pomocy Społecznej w Łysomicach	„Lepsze Jutro”	7
Gminny Ośrodek Pomocy Społecznej w Łubiance	„Razem Jesteśmy Mocniejsi”	26
Gminny Ośrodek Pomocy Społecznej w Chelmży	„Zacznij od nowa – aktywne działanie”	31
Cistor Toruń	„Przystanek Stokrotkowa 22”	9
Miejski Ośrodek Pomocy Społecznej w Chelmży	„Aktywizacja społeczno – zawodowa szansą na niezależność”	49
Gminny Ośrodek Pomocy Społecznej w Lubiczu	„Aktywni i zintegrowani w gminie Lubicz”	44
Gminny Ośrodek Pomocy Społecznej w Wielkiej Nieszawce	„Wykorzystaj szansę – uzyskaj kwalifikacje”	18
Gminny Ośrodek Pomocy Społecznej w Lubiczu	Klub Integracji Społecznej „Nad Drwęcą”	12
Gminny Ośrodek Pomocy Społecznej w Złejwsi Wielkiej	„Zadbaj dzisiaj o lepsze jutro”	27
Gminny Ośrodek Pomocy Społecznej w Lubiczu	„Aktywni niepełnosprawni w gminie Lubicz”	12
Gminny Ośrodek Pomocy Społecznej w Obrowie	„Bezrobocie – To Nie Dla Nas”	13
Gminny Ośrodek Pomocy Społecznej w Czernikowie	„Przez aktywność do integracji w gminie Czernikowo”	11
Miejski Ośrodek Edukacji i Profilaktyki Uzależnień w Toruniu	„Odkryj swoje możliwości”	15
Razem		274

Zadania realizowane w 2013 roku wg rodzaju instrumentu



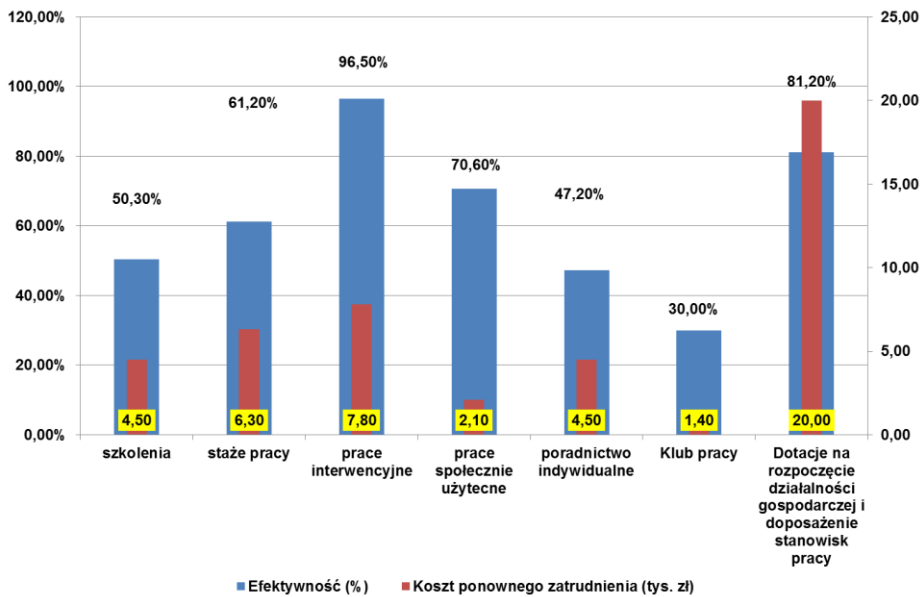
**Realizacja instrumentów rynku pracy w 2013 roku
(stan na dzień 30.11.2013r.)**

L.p.	Wyszczególnienie	Plan (w tys. zł.)	Zaangażowanie		Wykonanie (w tys. zł.)
			Środki (w tys. zł.)	Ilość osób	
1.	Prace interwencyjne	3 212,00	3 573,70	546	2 995,00
2.	Roboty publiczne	0,00	0,00	0	0,00
3.	Stáže absolwenckie	7 460,70	7 460,00	1 190	6 897,80
4.	Dojazd na szkolenie	67,40	67,40	-	56,00
5.	Dotacje	3 096,80	3 096,80	147	2 478,80
6.	Ref.kosztów wyposażenia	1 078,00	1 078,00	54	858,40
7.	Szkolenia	2 081,50	2 081,50	819	1 714,46
8.	Koszty opieki nad dziećmi	16,00	16,00	11	15,90
9.	Prace społecznie użyteczne	74,00	83,00	105	74,30
10.	Badania lekarskie	62,00	62,00	-	61,50
11.	Styp.na kontynuację nauki	0,00	0,00	0	0,00
12.	Zatrudnienie wspierane	40,00	45,00	7	34,20
13.	Refundacja skł.ZUS spółdzielni społecznych	15,00	20,00	8	9,45
14.	Koszty wynagrodzeń działania 6.2	37,00	37,00	-	33,92
15.	Koszty szkoleń, broszury w ramach działania 6.1.2	186,30	186,30	-	145,20
16.	Wydatki specyficzne (program specjalny)	84,00	84,00	-	32,68
Razem		17 510,70	17 890,70	2 887	15 407,61

Realizacja zadań w 2013 roku wg stanu na dzień 30.11.2013r.

Program	Plan na 2013 r.		Zaangażowanie (w tys. zł.)	Wykonanie (w tys. zł.)
	Środki (w tys. zł.)	Ilość osób		
Zasiłki dla bezrobotnych, dodatki aktywizacyjne	13 000,00	3 500	11 345,10	11 345,10
Składka ZUS za BPZ	4 508,00	6 700	4 478,00	4 055,74
Pozostałe wydatki (prowizje bankowe, opłaty pocztowe, sądowe, egzek., system informat., poradnictwo zawodowe, Kluby Pracy, składki KRUS)	928,00	-	724,80	724,80
Razem formy pasywne	18 436,00	10 200	16 547,90	16 125,64
Fundusz Pracy Algorytm	5 486,40	997	5 883,8	5 458,74
Środki z rezerwy Ministra	4 578,40	809	4 604,4	2 911,60
50+	1 000,00	154	1 000,0	988,30
-30	680,00	87	680,0	680,00
"art.49"	778,40	200	778,4	441,30
zwolnieni z przyczyn dotyczących zakładu pracy	1 420,00	285	1 446,0	627,55
Program Specjalny "Mam zawód - mam pracę"	700,00	83	700,0	174,45
EFS POKL	7 445,90	1 081	7 402,5	7 037,27
Działanie 6.1.3	4 940,30	910	4 940,3	4 814,56
Działanie 6.1.1	682,80	90	639,4	639,30
Działanie 6.2	1 636,50	81	1 636,5	1 438,20
Działanie 6.1.2	186,30	0	186,3	145,21
Razem formy aktywne	17 510,70	2 887	17 890,7	15 407,61
Ogółem	35 946,70	13 087	34 438,60	31 533,25

Efektywność programów rynku pracy oraz koszt ponownego zatrudnienia w pierwszym półroczu 2013 roku



Informacja ogólna

1. Rejestracja bezrobotnych przez internet.
2. Pośrednictwo pracy „Zielona linia” tel. 19524 – dostępne oferty pracy z całej Polski.
3. Podpisanie umów z samorządami o udostępnieniu bazy danych bezrobotnych dla MOPS i GOPS.
4. Zasiłek w 2014 roku – okres pobierania 12 miesięcy.