



POWIATOWY URZĄD PRACY
DLA POWIATU TORUŃSKIEGO

RYNEK PRACY W POWIECIE TORUŃSKIM

W OKRESIE OD I DO XI 2012 ROKU

DZIAŁANIA URZĘDU PRACY NA RZECZ

ŁAGODZENIA SKUTKÓW BEZROBOCIA

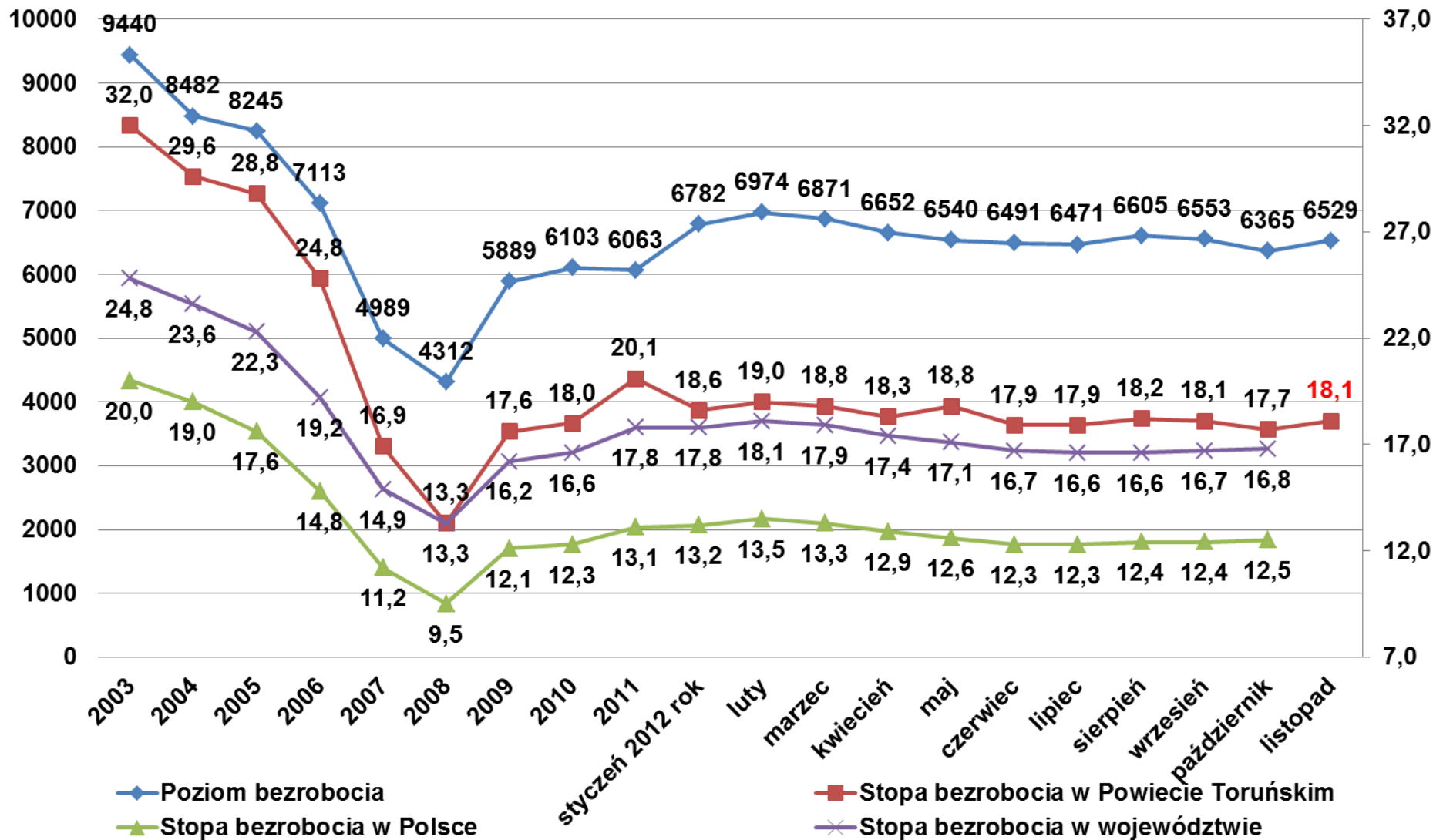
AKTYWIZACJI ZAWODOWEJ

I ZATRUDNIENIA BEZROBOTNYCH

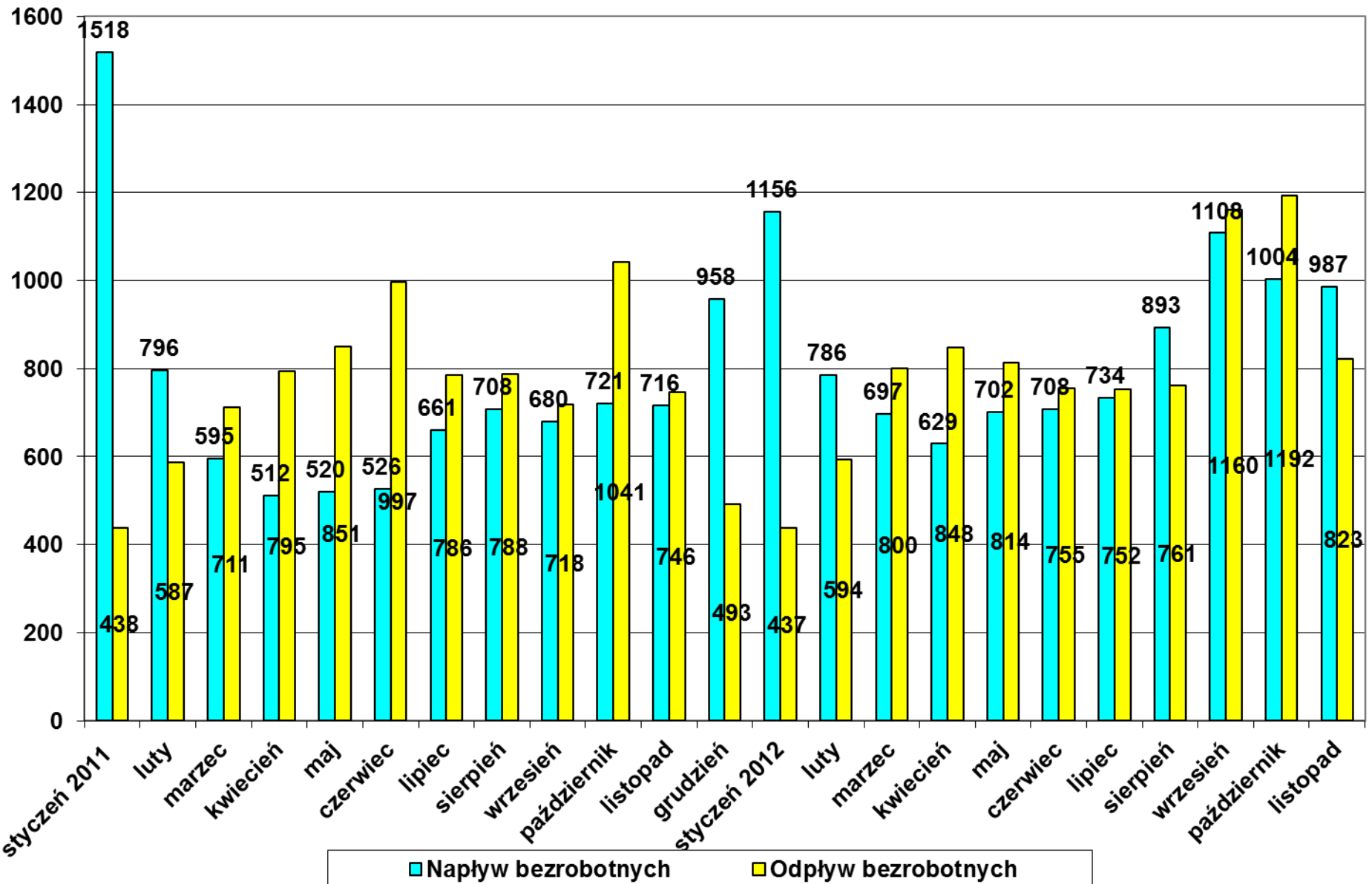
W 2012 ROKU

Toruń, dnia 19 grudzień 2012 roku

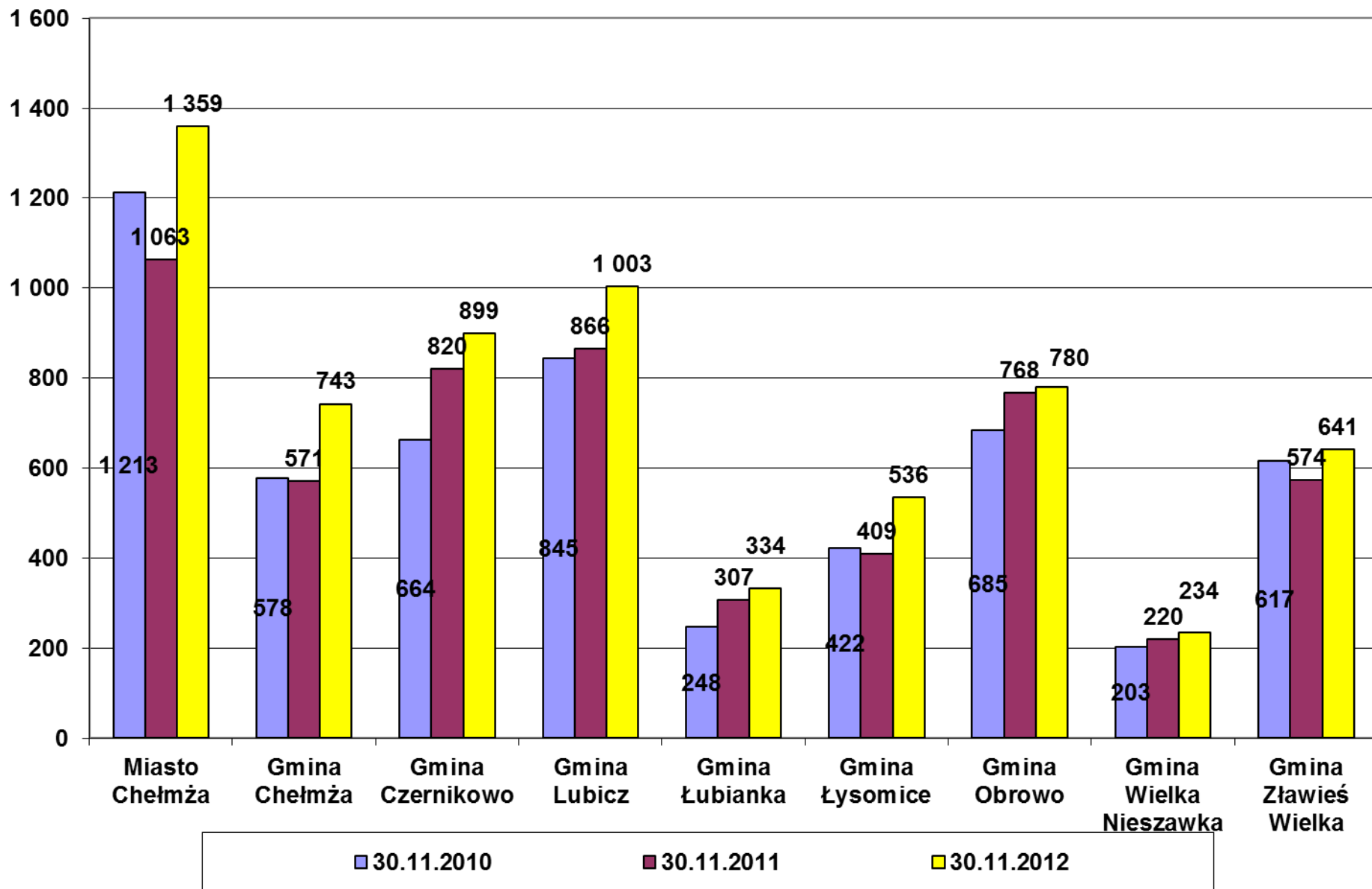
Stopa i poziom bezrobocia w Powiecie Toruńskim na tle Polski i Województwa Kujawsko – Pomorskiego wg stanu na 30.11.2012 roku.



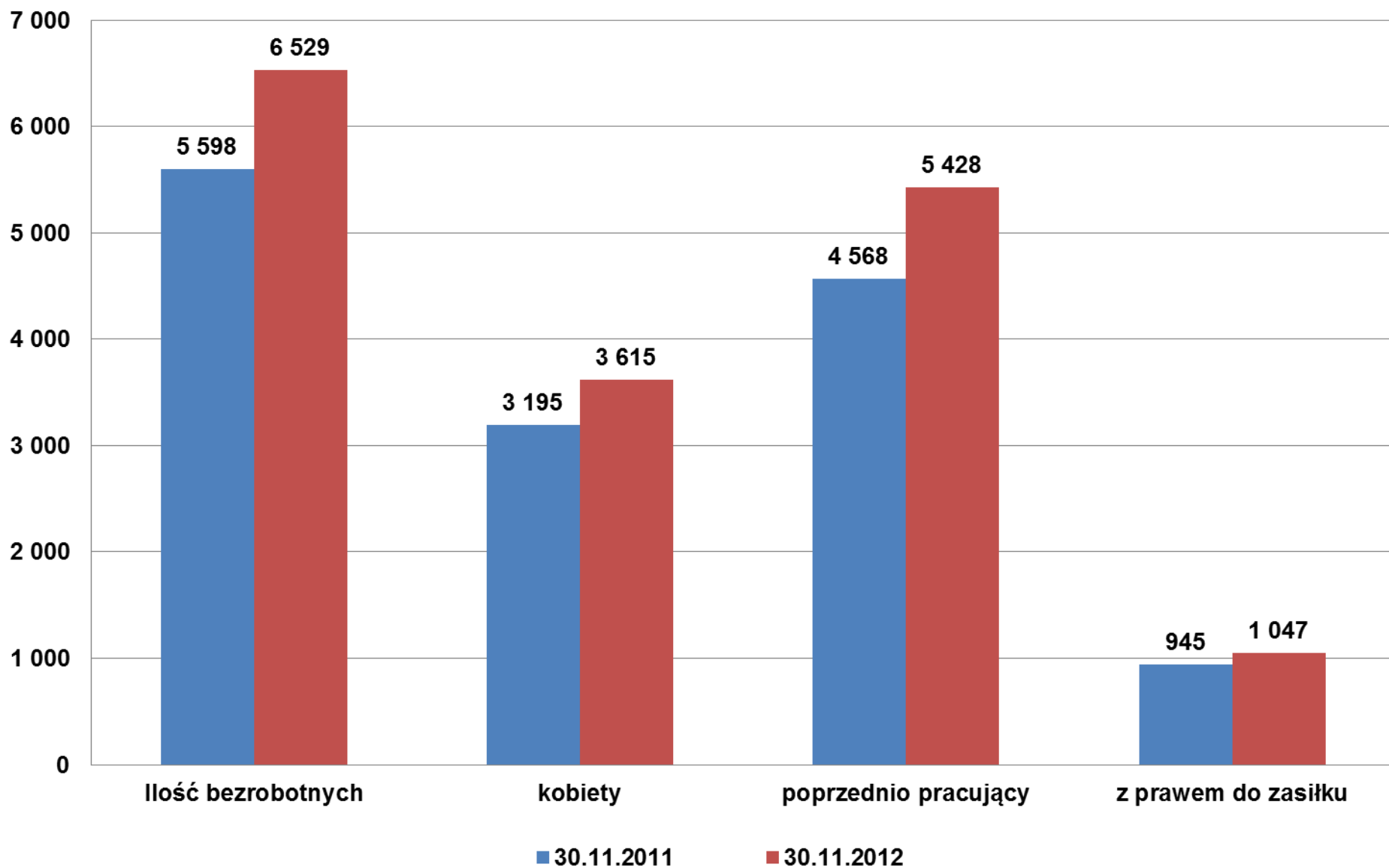
Napływ i odpływ bezrobotnych w okresie od I.2010 do XI.2012 roku



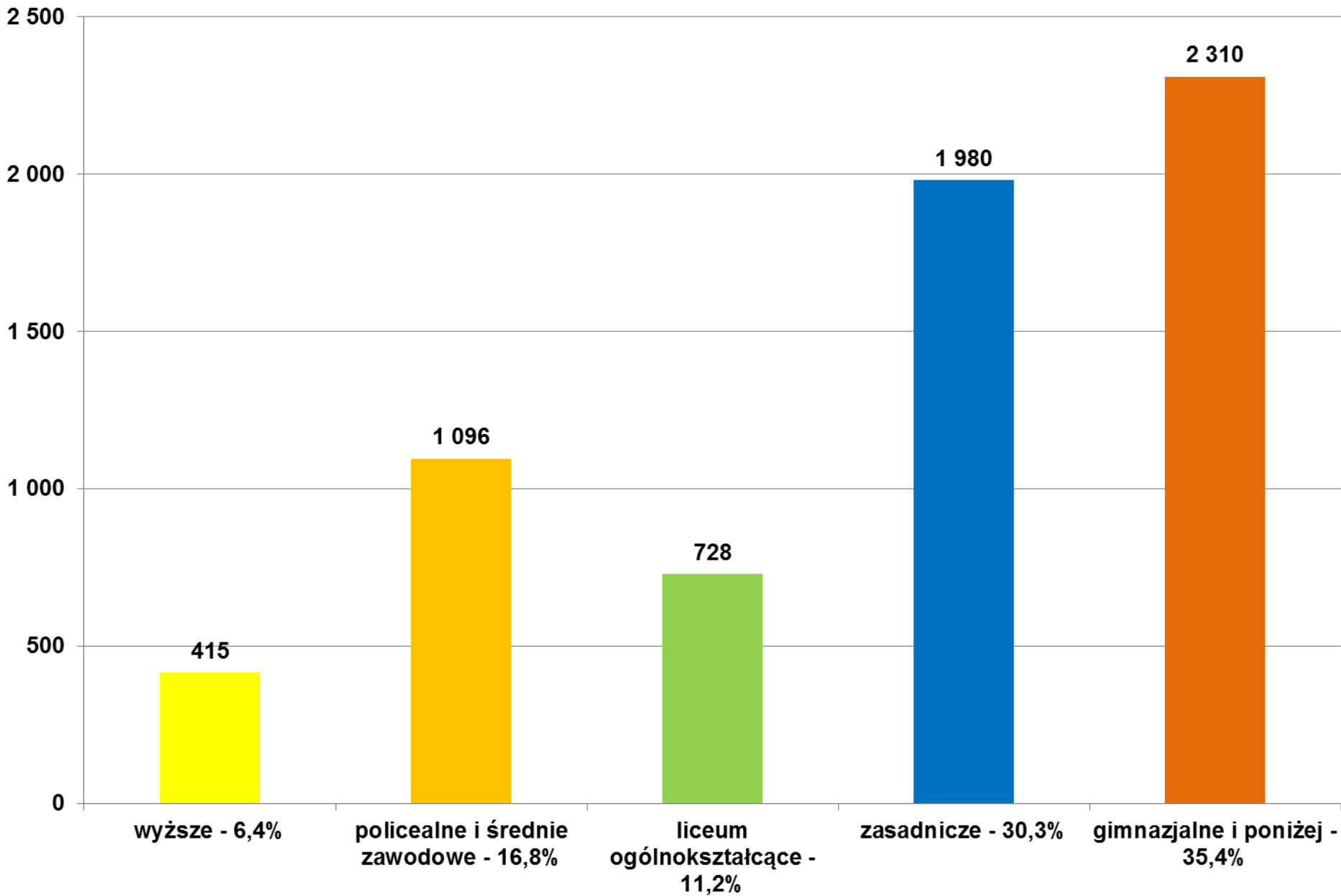
Poziom bezrobocie w poszczególnych gminach Powiatu Toruńskiego wg stanu na 30.11.2012 roku.



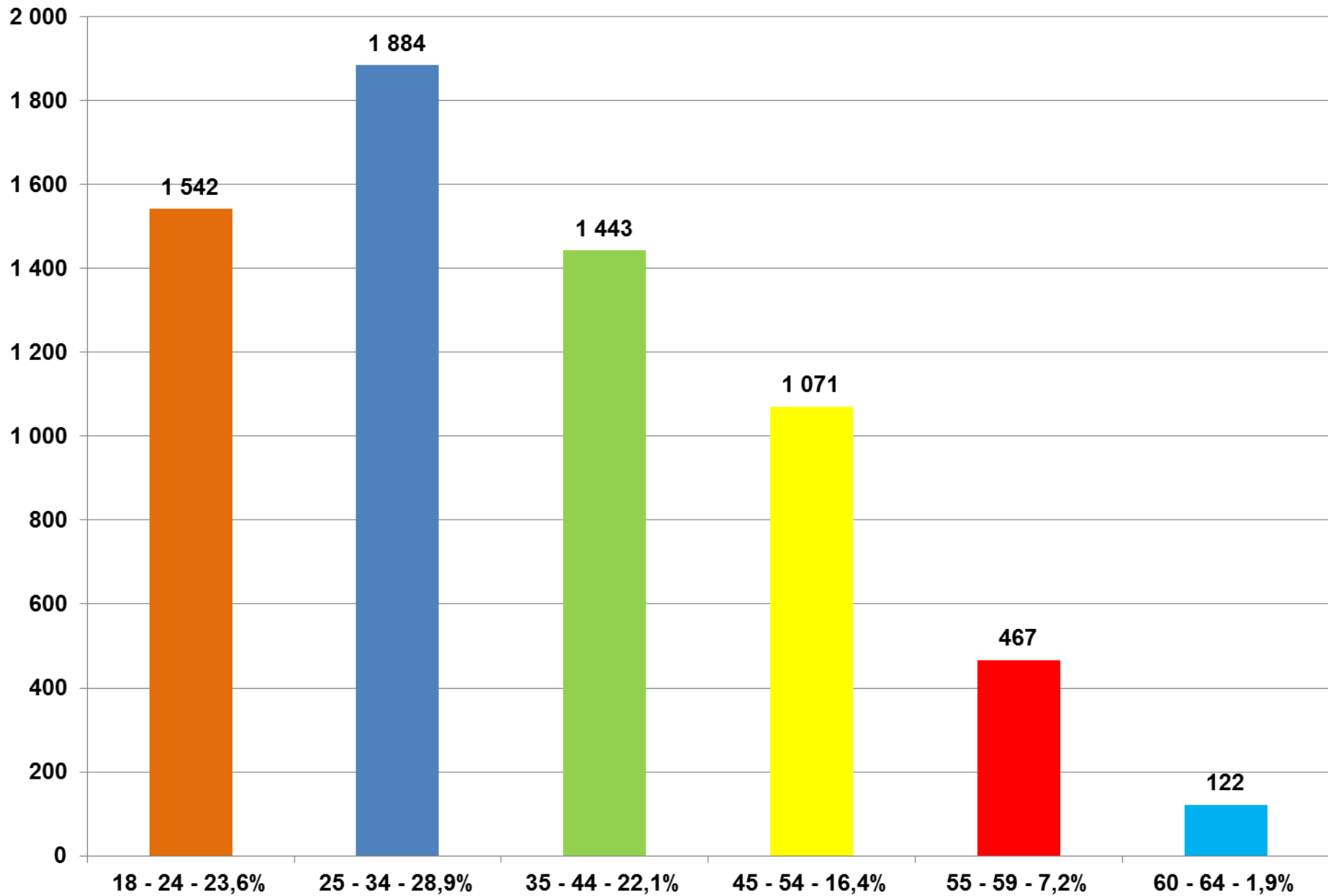
Struktura bezrobotnych



Bezrobotni według wykształcenia – stan na 30.11.2012 roku.



Bezrobotni według wieku – stan na 30.11.2012 roku.



Czynniki które wpłynęły na poziom i strukturę bezrobocia w okresie od I do XI 2012 r.

- 1. Ograniczenie zatrudnienia w firmach Orion (zgłoszenie zwolnienia grupowego 184 osób), Sumika (zgłoszenia zwolnienia grupowego 156 osób) oraz Sharp oraz zakładach kooperacyjnych (zwolnienie 1200 osób).**
- 2. Ograniczenie zatrudnienia w zakładach pracy związanych z budownictwem, infrastrukturą i transportem.**
- 3. Uruchomienie nowego zakładu pracy w PSE – Apator – zatrudnienie 420 osób**
- 4. Wielkość środków Funduszu Pracy na aktywizację zawodową i zatrudnienie bezrobotnych.**
- 5. Duży udział w strukturze bezrobotnych, osób bez kwalifikacji i doświadczenia zawodowego**

**DZIAŁANIA URZĘDU PRACY
NA RZECZ ŁAGODZENIA
SKUTKÓW BEZROBOCIA,
AKTYWIZACJI ZAWODOWEJ
I ZATRUDNIENIA
W 2012 ROKU**

I. Świadczenia pasywne łagodzące skutki bezrobocia


- 1. *Zasiłki dla bezrobotnych.*** Okres pobierania zasiłku w 2012 roku wynosi 6 miesięcy. Z prawa do zasiłku korzystać będzie ok. 3.500 bezrobotnych. Na zasiłki przeznaczona zostanie kwota ok. 12,0 mln. złotych.
- 2. *Dodatki aktywizacyjne.*** Do pobierania dodatków uprawnieni są bezrobotni, którzy w okresie pobierania zasiłku dla bezrobotnych podejmą zatrudnienie. Wysokość dodatku to 50% wysokości zasiłku przez połowę okresu, w jakim przysługiwałby zasiłek. Z uprawnienia tego w 2012 roku skorzysta ok. 500 bezrobotnych. Koszt to ok. 350,0 tys. zł.
- 3. *Składka ZUS za bezrobotnych bez prawa do zasiłku.*** Urząd opłacać będzie w ciągu roku składki za 6.000 osób w okresach posiadania statusu osoby bezrobotnej bez prawa do zasiłku. Koszt to ok. 3,5 mln. zł.

II. Aktywizacja zawodowa i zatrudnienie

Cele i kierunki działania

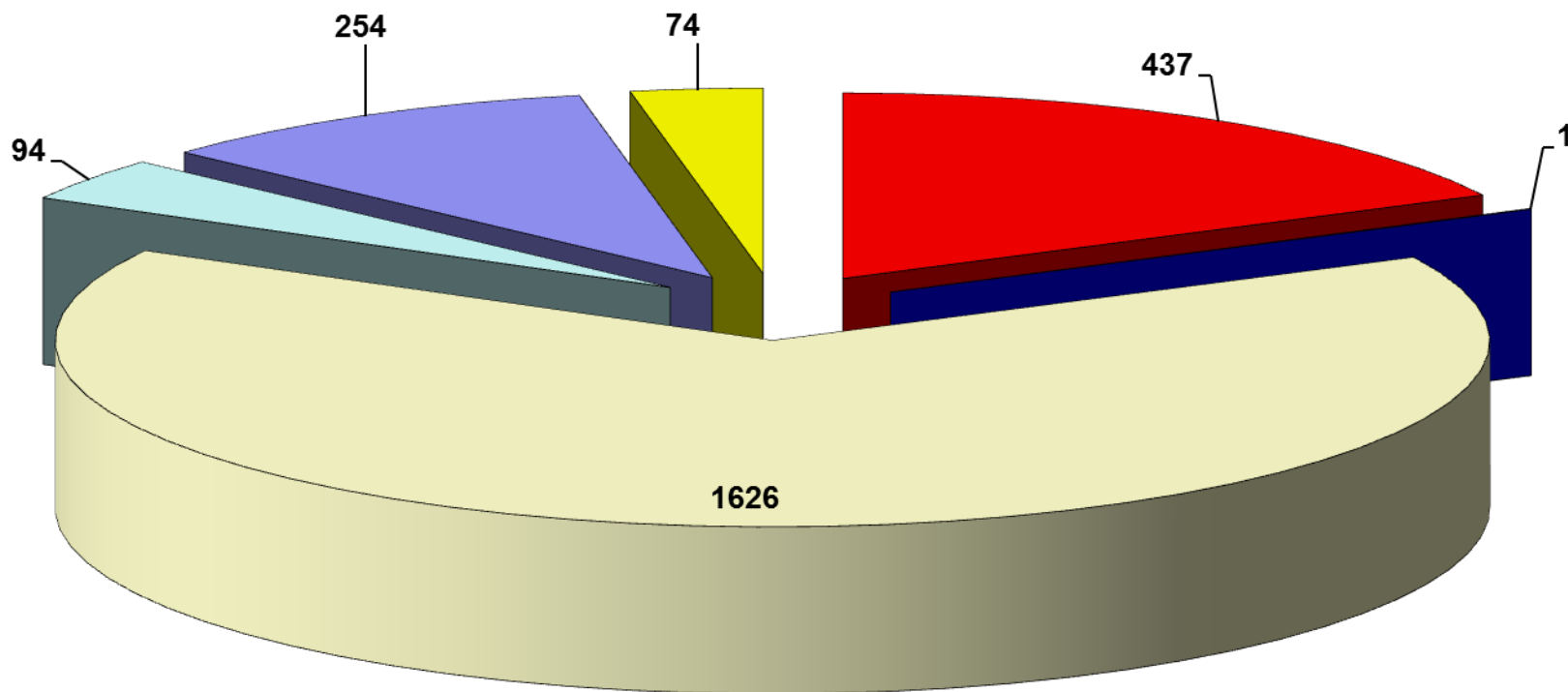
1. Pozyskanie 2.950 ofert pracy, podjęcie zatrudnienia przez 4.000 bezrobotnych, napływ bezrobotnych 9.400 osób, odpływ 9.500.
2. Pozyskanie na aktywizację zawodową i zatrudnianie z FP i EFS 6.1.3, 6.1.2, 6.2, 6.1.1 oraz rezerwy ministra łącznie 16,8 mln zł, aktywizacja 3.163 bezrobotnych (na organizację poradnictwa zawodowego, szkoleń, staży, prac interwencyjnych, zatrudnienia wspieranego, dotacji, refundacji kosztów wyposażenia stanowisk pracy, prac społecznie użytecznych, zwrot kosztów dojazdu na szkolenie, kosztów badań lekarskich, kosztów opieki nad dziećmi)
3. Osiągnięcie wskaźników efektywności zatrudniania na poziomie: koszty ponownego zatrudnienia 9,0 tys. zł., wskaźnik ponownego zatrudniania – 60%.
4. Wspomaganie bezrobotnych znajdujących się w szczególnej sytuacji na rynku pracy, a w szczególności bezrobotnych do 30 roku życia i powyżej 50 roku życia.
5. Osiągnięcie stopy bezrobocia w XII 2012 roku na poziomie 18,2%.

Liczba zgłoszonych wolnych miejsc pracy w okresie od I do XI 2012 roku



- Liczba zgłoszonych miejsc pracy subsydiowanych - 2.486 - dyn. do 2011 - 526,4,9%
- Liczba zgłoszonych miejsc pracy niesubsydiowanych - 447 dyn. do 2011 - 86,3%

Liczba zgłoszonych wolnych miejsc pracy w ramach form aktywnych w okresie od I do XI 2012 roku



■ prace interwencyjne - 427

■ roboty publiczne - 1

□ staż pracy - 1.626

□ prace społecznie użyteczne - 94

■ dotacje na rozpoczęcie działalności gospodarczej - 254

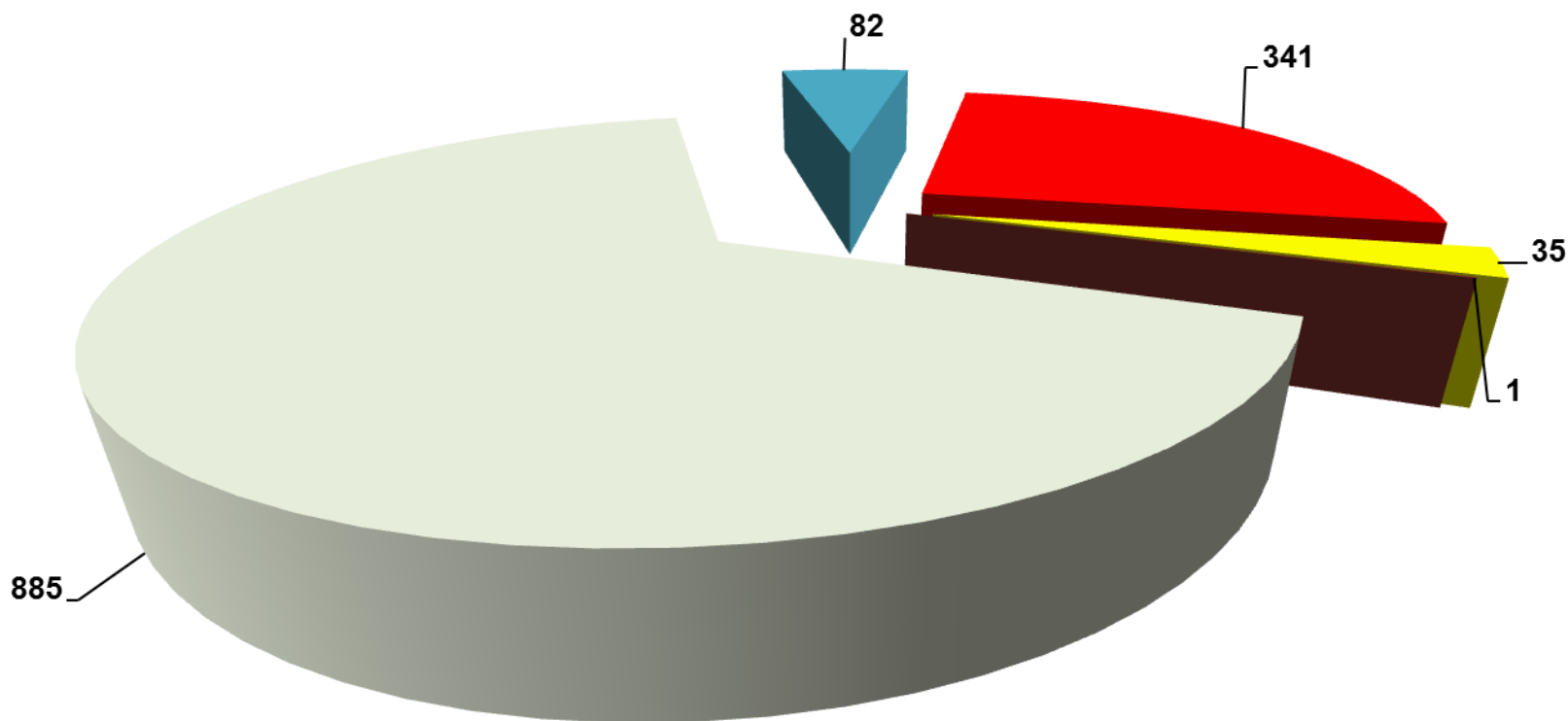
■ doposażenie stanowiska pracy dla osoby bezrobotnej - 74

Podjęcia pracy w okresie od I do XI 2012 roku



- Liczba podjęć pracy subsydiowanych - 1.344 - dyn. do 2011 - 367,2,4%
- Liczba podjęć pracy niesubsydiowanych - 2.589 - dyn. do 2011 - 114,1%

Podjęcia pracy subsydiowanej oraz miejsc aktywizacji zawodowej w okresie od I do XI 2012 roku



■ Liczba podjęć prac interwencyjnych - 341

■ Liczba podjęć pracy w ramach doposażenia stanowiska pracy (uzupełnianie wolnych miejsc pracy) - 35

■ Liczba podjęć robót publicznych - 1

■ Liczba podjęć staży pracy - 885

■ Liczba podjęć prac społecznie użytecznych - 82

Poradnictwo zawodowe i informacja zawodowa

Lp.	Wyszczególnienie	Plan na 2012 rok (liczba osób)	Wykonanie w okresie od I do XI 2012 roku (liczba osób)	Dynamika do 2011 roku
1.	Porady indywidualne	950	847	96,4%
2.	Porady grupowe	220	186	94,3%
3.	Informacja zawodowa	3 250	2 948	148,2%
4.	Rozmowa wstępna	1 400	1 112	111,1%
Razem		5 820	5 093	95,9%

Szkolenia i przekwalifikowania

Lp.	Wyszczególnienie	Plan na 2012 rok (liczba osób)	Wykonanie w okresie od I do XI 2012 roku (liczba osób)	Dynamika do 2011 roku
1.	Szkolenia grupowe	1 050	1 100	256,7%
2.	Szkolenia indywidualne	150	139	232,1%
3.	Zwrot koszt. egzamin.	5	1	100,0%
4.	Studia podyplomowe	0	0	-
Razem		1 205	1 240	178,7%

Realizowane kierunki szkoleń

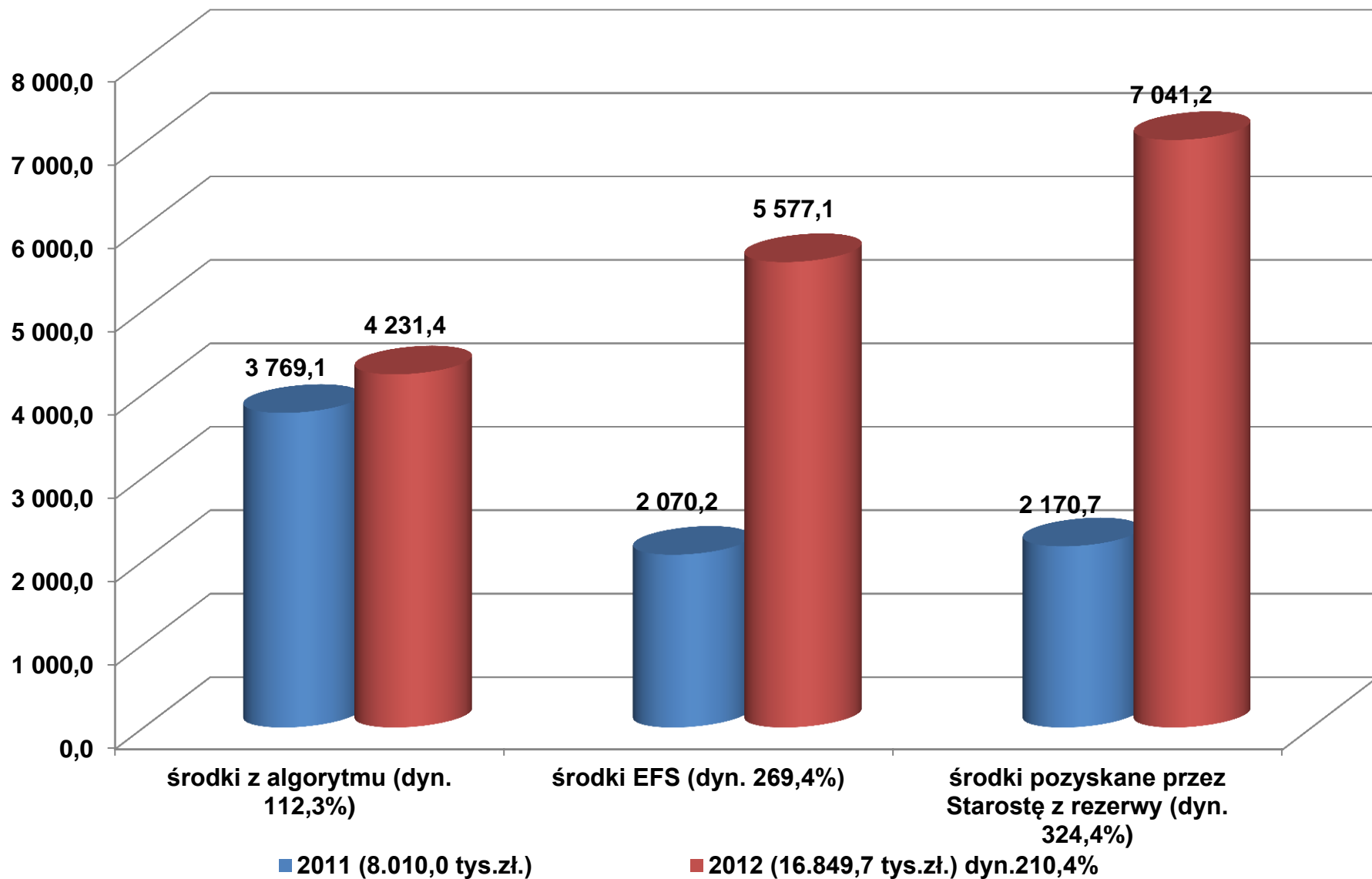
Szkolenia grupowe:

1. Kierowca wózków jezdniowych z elementami gospodarki magazynowej
2. Rachunkowość małych i średnich przedsiębiorstw.
3. Rachunkowość budżetowa
4. Kadry, płace, prawo pracy.
5. Prawo jazdy kategori B, C
6. ABC przedsiębiorczości , działalność gospodarcza
7. Spzredawca kas fiskalnych
8. Magazynier z uprawnieniami do kierowania wózkami jezdniowymi
9. Operator koparko ładowarki.
10. Robotnik robót wykończeniowych w budownictwie
11. Kosmetyczka wizażystka
12. Kurs spawania metodą TIG i MAG

Szkolenia indywidualne

1. Operator koparki jednonaczyniowej
2. Operator koparko - ładowarki
3. Kandydat na szeregowego PSP.
4. Świadectwo kwalifikacji do przewozu rzeczy
5. Świadectwo kwalifikacji do przewozu osób
6. Specjalista ds. rachunkowości
7. Operator obrabiarek sterowanych numerycznie CNC
8. Kurs florystyki
9. Kursy prawa jazdy kat B,C,E, E do C, T , D
10. Kurs kelnerski, barmański
11. Kurs spawacza
12. Kurs fryzjera stylisty wizażysty
13. Kurs pracownika ochrony osób i mienia
14. Kurs stylizacji paznokci
13. Kurs księgowego bilansisty
14. Kurs opiekunek osób starszych
13. Kurs animatora kultury
14. Kurs uprawnień elektroenergetycznych

Środki pozyskane w latach 2011 – 2012 na aktywizację zawodową osób bezrobotnych wg źródeł pozyskania



Realizowane programy z FP, EFS

1. Fundusz Pracy Algorytm - 4.231,4 tys. zł

- 1) wszystkie formy, objęcie bezrobotnych w szczególnej sytuacji na rynku pracy;
- 2) szkolenia oraz doposażenie miejsc pracy – objęcie osób bezrobotnych

2. EFS – 5.577,1 tys. zł

- 1) Działanie 6.1.3 Moja Praca – moja przyszłość dla osób bezrobotnych w szczególnej sytuacji na rynku pracy (prace interwencyjne, staże, szkolenia)
- 2) Działanie 6.1.2 Efektywny Urząd (pośrednictwo pracy, poradnictwo zawodowe)
- 3) Działanie 6.1.1 Wsparcie na dobry początek dla osób długotrwale bezrobotnych (staże, szkolenia)
- 4) Działanie 6.2 Przedsiębiorczość szansą na rozwój regionu kujawsko-pomorskiego dla osób bezrobotnych planujących rozpocząć własną działalność gospodarczą (środki na rozpoczęcie działalności gospodarczej)

Realizowane programy z Rezerwy Ministra

3. Rezerwa Ministra – 7.041,2 tys. zł

- 1) Program specjalny „Aktywni 50+” dla bezrobotnych powyżej 50 roku życia długotrwale pozostających bez pracy (prace interwencyjne, doposażenie stanowiska, szkolenia)
- 2) Program aktywizacji zawodowej bezrobotnych zwolnionych z pracy z przyczyn nie dotyczących pracowników oraz pracowników objętych zwolnieniami monitorowanymi (prace interwencyjne, staże, rozpoczęcie działalności gospodarczej, szkolenia)
- 3) Program aktywizacji zawodowej bezrobotnych do 30 roku życia (prace interwencyjne, staże, rozpoczęcie działalności gospodarczej, doposażenie stanowisk, szkolenia)
- 4) Program aktywizacji zawodowej bezrobotnych powyżej 50 roku życia (prace interwencyjne, staże, rozpoczęcie działalności gospodarczej, doposażenie stanowisk, szkolenia)
- 5) Program aktywizacji zawodowej bezrobotnych w szczególnej sytuacji na rynku pracy (prace interwencyjne, rozpoczęcie działalności gospodarczej, staże, doposażenie stanowisk, szkolenia)

Środki na zatrudnienie i aktywizację zawodową bezrobotnych 2012-2013

L.p.	Wyszczególnienie	2012 rok						2013 rok		razem		dynamika 2012/2011 %
		algorytm		EFS		rezerwa Ministra		EFS				
		tys.zł.	osób	tys.zł.	osób	tys.zł.	osób	tys.zł.	osób	tys.zł.	osób	
1.	prace interwencyjne	931,4	61	431,1	103	502,4	181	-	-	1 864,9	345	146,2
2.	roboty publiczne	8,4	1	-	-	-	-	-	-	8,4	1	1,4
3.	prace społecznie użyteczne	70,0	50	-	-	-	-	-	-	70,0	50	388,9
4.	staże	1 941,6	280	1 462,9	260	1 539,5	445	717,5	45	5 661,5	1 030	124,1
5.	dotacje na rozpoczęcie działaln.	0,0	0	630,60	26	2 500,0	125	1 471,3	62	4 601,9	213	4 744,2
6.	ref. kosztów wyposażenia m-sc pracy	0,0	0	-	-	1 046,2	66	-	-	1 046,2	66	2 615,5
7.	szkolenia	657,0	344	717,90	289	1 405,4	567	-	-	2 780,3	1 200	249,8
8.	koszty opieki nad dziećmi	3,0	2	-	-	-	-	-	-	3,0	2	65,2
9.	zwrot kosztów dojazdu na szkolenie	50,0	250	-	-	47,7	-	-	-	50,0	250	59,5
10.	koszty badań lekarskich	58,0	-	-	-	-	-	-	-	58,0	-	-
11.	stypendium na kontynuację nauki	0,0	0	-	-	-	-	-	-	0,0	0	-
12.	refundacja składek ZUS	0,0	0	-	-	-	-	-	-	0,0	0	-
13.	zatrudnienie wspierane	32,0	6	-	-	-	-	-	-	32,0	6	128,0
14.	program specjalny	480,0	90	-	-	-	-	-	-	480,0	90	-
15.	poradnictwo zawodowe	-	-	145,80	-	-	-	-	-	145,8	-	100,1
Razem		4 231,4	1 084	3 388,3	678	7 041,2	1 384	2 188,8	107	16 802,0	3 253	210,4

Realizacja zadań w 2012 roku wg stanu na dzień 30.11.2012r.

Rodzaj zadania	Plan na 2012 r.		Wykonanie (zaangażowanie)		
	Środki (w tys. zł.)	Ilość osób	Środki		Ilość osób
			tys.zł.	% wykonania	
Zasiłki dla bezrobotnych, dodatki aktywizacyjne	12 600,0	3 500	10 616,0	84,3	3 500
Składka ZUS za BPZ	3 570,6	6 400	3 539,2	99,1	6 367
Pozostałe wydatki (prowizje bankowe, opłaty pocztowe, sądowe, egzek., system informat., poradnictwo zawodowe, Kluby Pracy, składki KRUS)	814,5	-	647,9	79,5	-
<i>Razem formy pasywne</i>	16 985,1	9 900	14 803,1	87,2	9 867
Fundusz Pracy Algorytm	4 231,40	1 082	4 259,8	100,7	1 077
Środki z rezerwy Ministra	6 302,00	1 294	6 302,0	100,0	1 294
Program Specjalny "Aktywni 50+"	739,20	90	679,2	91,9	87
EFS POKL	3 388,30	4 399	3 388,3	100,0	4 399
<i>Razem formy aktywne</i>	14 660,90	6 775	14 629,3	99,8	6 770
Ogółem	31 646,00	-	29 432,4	93,0	-

Środki pozyskane w 2012 roku:

Fundusz Pracy Algorytm dynamika do roku 2011 - 112,3 %

EFS POKL dynamika do roku 2011 - 269,4%

Rezerwa Ministra + program specjalny dynamika do roku 2011 - 324,4%

**Udział PUP dla PT w programach dotyczących powrotu na rynek pracy
bezrobotnych zagrożonych wykluczeniem społecznym
(refundacja przez PUP świadczeń integracyjnych*)**

Lp.	Nazwa jednostki organizacyjnej	Nazwa programu realizowanego przez OPS	Ilość osób
1.	GOPS Czernikowo	"Przez aktywność do integracji w Gminie Czernikowo"	20
2.	GOPS Lubicz	Aktywni i zintegrowani w Gminie Lubicz"	52
3.	GOPS Łysomice	"Lepsze jutro"	16
4.	GOPS Obrowo	"Bezrobocie to nie dla nas"	26
5.	GOPS Łubianka	"Razem jesteśmy mocniejsi"	19
6.	MOPS Chełmża	"Aktywizacja społeczno - zawodowa szansą na niezależność"	43
7.	GOPS Chełmża	"Zacznij od nowa - aktywne działanie"	29
8.	GOPS Zławieś Wielka	"Zadbaj dzisiaj o dobre jutro"	32
9.	GOPS Wielka Nieszawka	"Wykorzystaj szansę - uzyskaj kwalifikacje"	10
Razem		-	247

- * wysokość świadczenia integracyjnego
50% zasiłku dla bezrobotnych w okresie pierwszego miesiąca
100% zasiłku dla bezrobotnych w okresie kolejnych 11 miesięcy
od 01.06.2012 roku zasiłek dla bezrobotnych 794,20 zł brutto

- * refundacja świadczenia integracyjnego dotyczy zarówno osób zarejestrowanych jak i niezarejestrowanych jako osoby bezrobotne

DZIĘKUJĘ ZA UWAGĘ

Waldemar Bartkowiak

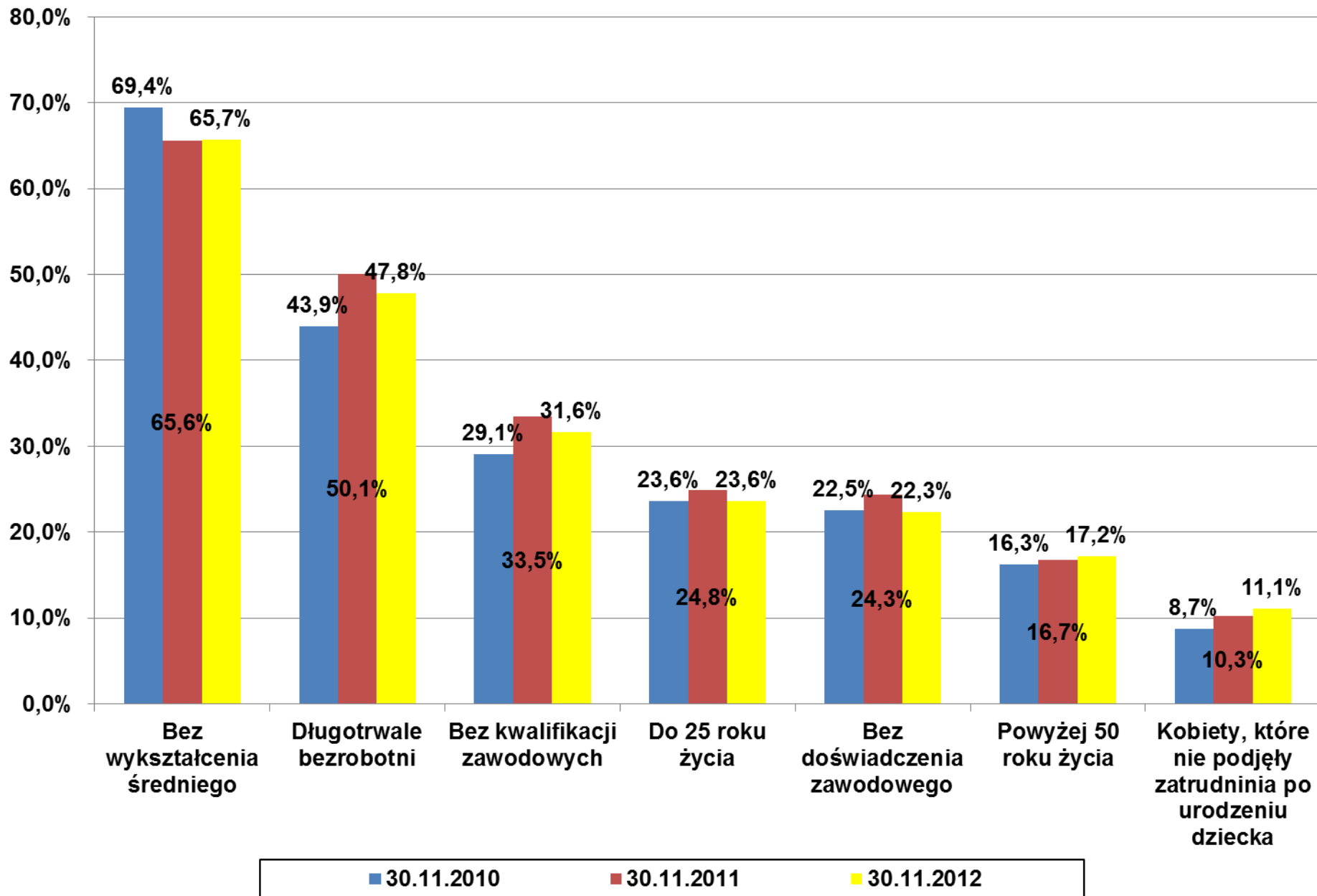
Dyrektor

Powiatowego Urzędu Pracy

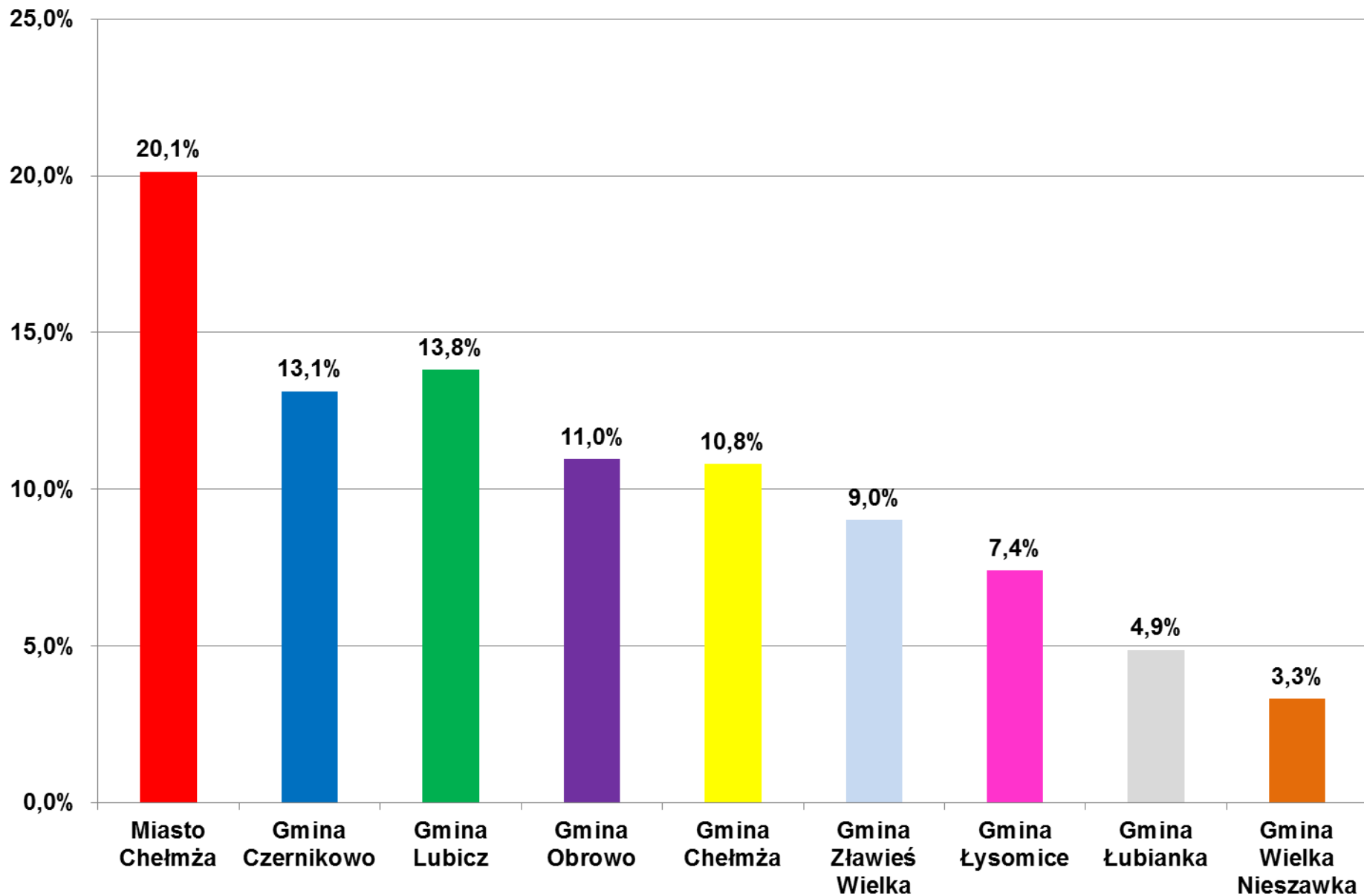
Dla Powiatu Toruńskiego w Toruniu

Dane szczegółowe ciąg dalszy

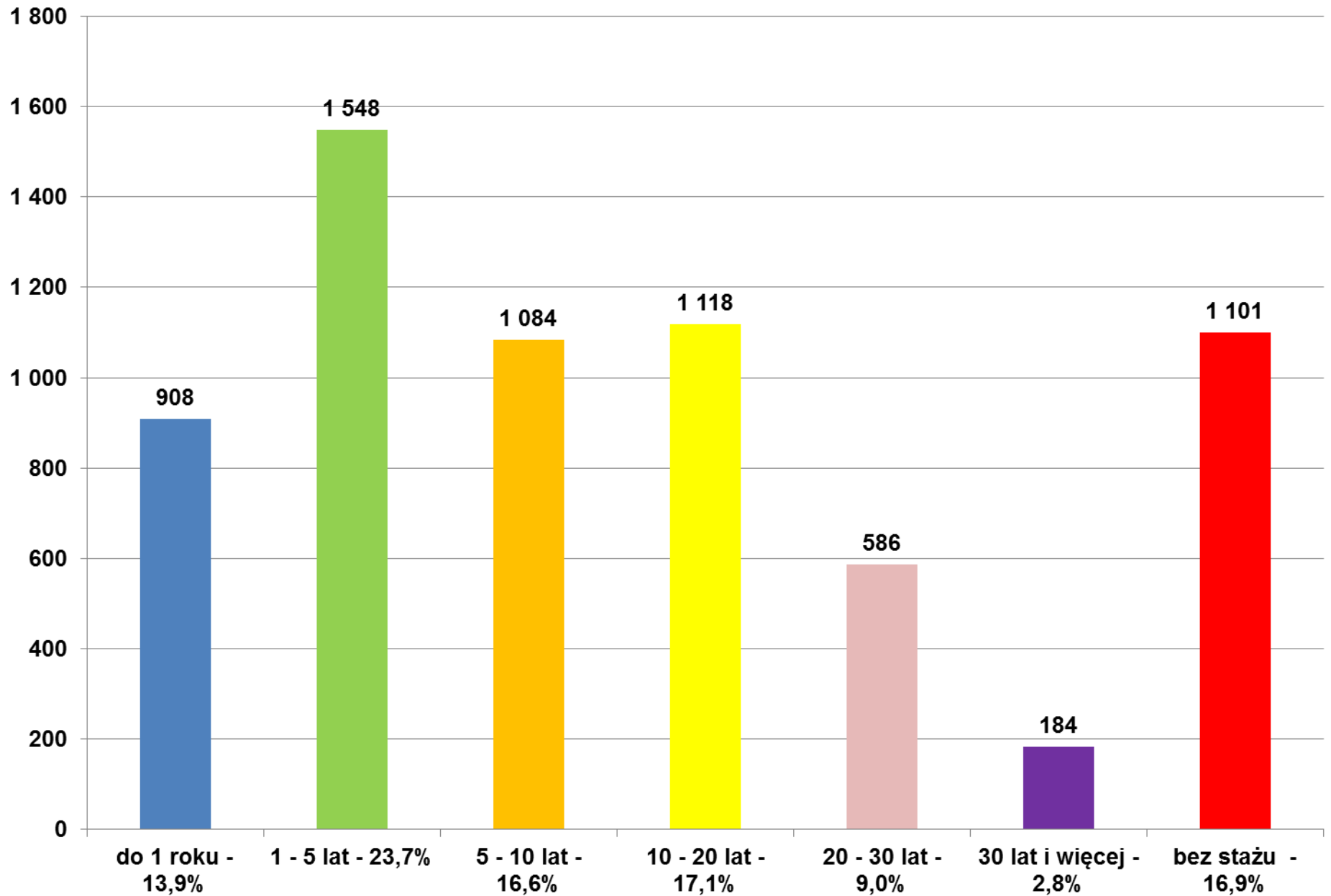
Osoby w szczególnej sytuacji na rynku pracy wg stanu na 30.11.2012 roku



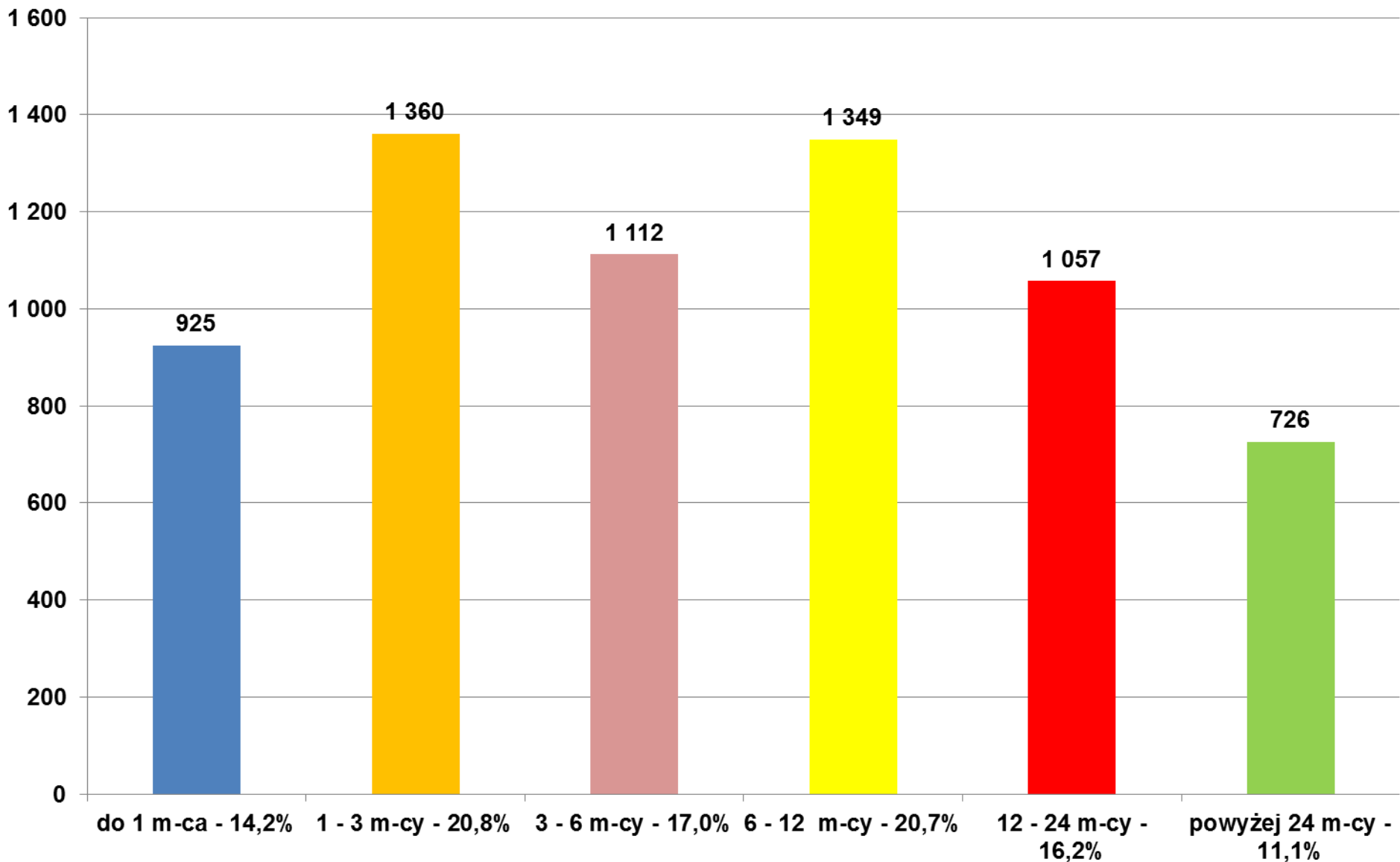
Osoby w szczególnej sytuacji na rynku pracy w poszczególnych gminach wg stanu na 30.11.2012 roku.



Bezrobotni według stażu pracy – stan na 30.11.2012 roku.



Bezrobotni według czasu pozostawania bez pracy – stan na 30.11.2012 roku.



**III. Fundusz Pracy (algorytm) 4.231,4 tys. zł.,
dyn.112,3%, aktywizacja 1.084 bezrobotnych**

L.p.	Rodzaj zadania	Plan na 2012 r.		Wykonanie (zaangażowanie)		
		Środki (w tys. zł.)	Ilość osób	Środki		Ilość osób
				tys.zł.	% wykonania	
1.	Program specjalny	480,0	90	480,0	100,0	87
2.	Formy aktywne					
	- prace interwencyjne*	931,4	61	940,2	100,9	61
	- roboty publiczne	8,4	1	8,4	100,0	1
	- prace społecznie użyteczne	70,0	50	72,0	102,9	50
	- staże	1 941,6	280	1 963,5	101,1	280
	- "dotacje" na rozpoczęcie działaln.	0,0	0	0,0	0,0	0
	- ref. kosztów wyposażenia m-sc pracy	0,0	0	0,0	0,0	0
	- szkolenia	657,0	344	657,0	100,0	344
	- koszty opieki nad dziećmi	3,0	2	3,0	100,0	2
	- zwrot kosztów dojazdu na szkolenie	50,0	250	48,1	96,2	250
	- koszty badań lekarskich	58,0	-	57,3	98,8	-
	- stypendium na kontynuacje nauki	0,0	0	0,0	0,0	0
	- refundacja składek ZUS	0,0	0	0,0	0,0	0
	- zatrudnienie wspierane	32,0	6	30,3	94,7	6
	Razem formy aktywne	3 751,4	994	3 779,8	100,8	994
	Ogółem	4 231,40	1 084	4 259,8	100,7	1 081

* w ramach podjętych zobowiązań 550,0 tys.zł. przeznaczone zostanie na wypłatę jednorazowych refundacji z tyt.zatrudnienia bezrobotnych przez okres pow.12 m-cy

**IV. Europejski Fundusz Społeczny (POKL) 5.577,1 tys. zł.,
dyn. 269,4%, aktywizacja 785 osób, dyn. 155,8%.**

Programy realizowane w 2012 roku w ramach POKL ze środków EFS

Działanie 6.1.3 Moja praca - moja przyszłość.

L.p.	Rodzaj zadania	Plan na 2012 r.		Wykonanie (zaangażowanie)		
		Środki (w tys. zł.)	Ilość osób	Środki		Ilość osób
				tys.zł.	% wykonania	
1.	prace interwencyjne	431,1	103	511,0	118,5	103
2.	staże	1 460,0	215	1 460,0	100,0	215
3.	szkolenia	503,2	199	503,2	100,0	199
Razem		2 394,3	517	2 474,2	103,3	517

Działanie 6.1.2 Efektywny Urząd.

L.p.	Wyszczególnienie	Kwota środków	Ilość osób
		tys. zł.	
1.	kontakty pośredników pracy z pracodawcami w celu pozyskania ofert pracy niesubsydiowanej		773
2.	wizyty w poradnictwie zawodowym osób indywidualnych objętych informacją zawodową		2 948
Ogółem		145,8	3 721

Działanie 6.1.1 Wsparcie na dobry początek.

L.p.	Wyszczególnienie	Kwota środków (w tys.zł.)			Ilość osób		
		2012 rok	2013 rok	razem	2012 rok	2013 rok	razem
1.	staże	2,9	717,5	720,4	45	45	90
2.	szkolenia	214,7	0,0	214,7	90	0	90
Razem		217,6	717,5	935,1	135	45	180

Termin naboru wniosków od 24.08.2012r.

Program skierowany do osób długotrwale bezrobotnych oraz pow. 50 roku życia.

Działanie 6.2 Przedsiębiorczość szansą na rozwój regionu kujawsko-pomorskiego.

L.p.	Wyszczególnienie	Kwota środków (w tys.zł.)			Ilość osób		
		2012 rok	2013 rok	razem	2012 rok	2013 rok	razem
1.	środki na rozpoczęcie działalności gospodarczej	630,6	1 471,3	2 101,9	26	62	88
Razem		630,6	1 471,3	2 101,9	26	62	88

Program skierowany do osób bezrobotnych planujących rozpocząć własną działalność.

**V. Rezerwa Ministra Pracy i Polityki Społecznej 7.041,2 tys. zł.,
dyn. 324,4% aktywizacja 1.384 osób, dyn. 274,6%, w tym:**

Program specjalny "Aktywni 50+"

L.p.	Zadanie	wartość zł.) (w	ilość osób	termin składania wniosków	grupa docelowa
1.	prace interwencyjne ¹	362 010,0	38	nabór zakończony	bezrobotni 50+, w tym długotrwale pozostający bez pracy
2.	doposażenie stanowisk ²	826 150,0	41		
3.	szkolenia indywidualne	31 040,0	11		
Razem		1 219 200,0	90		

¹ Refundacja: 750 zł.+ZUS przez 6 m-cy + jednorazowa refundacja ok.. 5,0 tys.zł. po 12 m-cach zatrudnienia + 5,4 tys. zł. na zakup środków trwałych, materiałów dla stanowiska pracy oraz dotacja dla kierowanych bezrobotnych na pokrycie kosztów dojazdu w pierwszym miesiącu pracy

² Refundacja: 20,0 tys.zł. na stanowisko pracy oraz dotacja dla kierowanych bezrobotnych na pokrycie kosztów dojazdu w pierwszym miesiącu pracy

Program aktywizacji zawodowej bezrobotnych zwolnionych z pracy z przyczyn niedotyczących pracowników oraz pracowników objętych zwolnieniami monitorowanymi...

L.p.	Zadanie	wartość (w zł.)	ilość osób	termin składania wniosków	grupa docelowa
1.	prace interwencyjne	140 000,0	34	nabór zakończony	bezrobotni zwolnieni z pracy z przyczyn niedotyczących pracowników
2.	staże	374 000,0	62		
3.	środki na rozpoczęcie działalności gospodarczej	780 000,0	39		
4.	doposażenie stanowisk	120 000,0	6		
5.	szkolenia	835 000,0	343		
6.	dojazd na szkolenie	47 700,0	-		
Razem		2 296 700,0	484		

Program aktywizacji zawodowej bezrobotnych do 30 roku życia

L.p.	Zadanie	wartość (w zł.)	ilość osób	termin składania wniosków	grupa docelowa
1.	prace interwencyjne	110 400,0	65	nabór zakończony	bezrobotni do 30 roku życia
2.	staże	695 500,0	255		
3.	środki na rozpoczęcie działalności gospodarczej	640 000,0	32		
4.	doposażenie stanowisk	220 000,0	11		
5.	szkolenia	322 000,0	114		
Razem		1 987 900,0	477		

Program aktywizacji zawodowej bezrobotnych powyżej 50 roku życia

L.p.	Zadanie	wartość (w zł.)	ilość osób	termin składania wniosków	grupa docelowa
1.	prace interwencyjne	30 000,0	10	nabór zakończony	bezrobotni powyżej 50 roku życia
2.	staże	231 000,0	40		
3.	środki na rozpoczęcie działalności gospodarczej	180 000,0	9		
4.	szkolenia	23 000,0	13		
Razem		464 000,0	72		

Program aktywizacji zawodowej bezrobotnych w szczególnej sytuacji na rynku pracy

L.p.	Zadanie	wartość (w zł.)	ilość osób	termin składania wniosków	grupa docelowa
1.	prace interwencyjne	60 000,0	34	nabór zakończony	bezrobotni w szczególnej sytuacji na rynku pracy zgodnie z art..49 ustawy o promocji zatrudnienia...
2.	staże	239 000,0	88		
3.	środki na rozpoczęcie działalności gospodarczej	900 000,0	45		
4.	doposażenie stanowisk	160 000,0	8		
5.	szkolenia	194 400,0	86		
Razem		1 553 400,0	261		