



POWIATOWY URZĄD PRACY  
DLA POWIATU TORUŃSKIEGO

**RYNEK PRACY W POWIECIE TORUŃSKIM  
W OKRESIE OD I DO V 2012 ROKU**

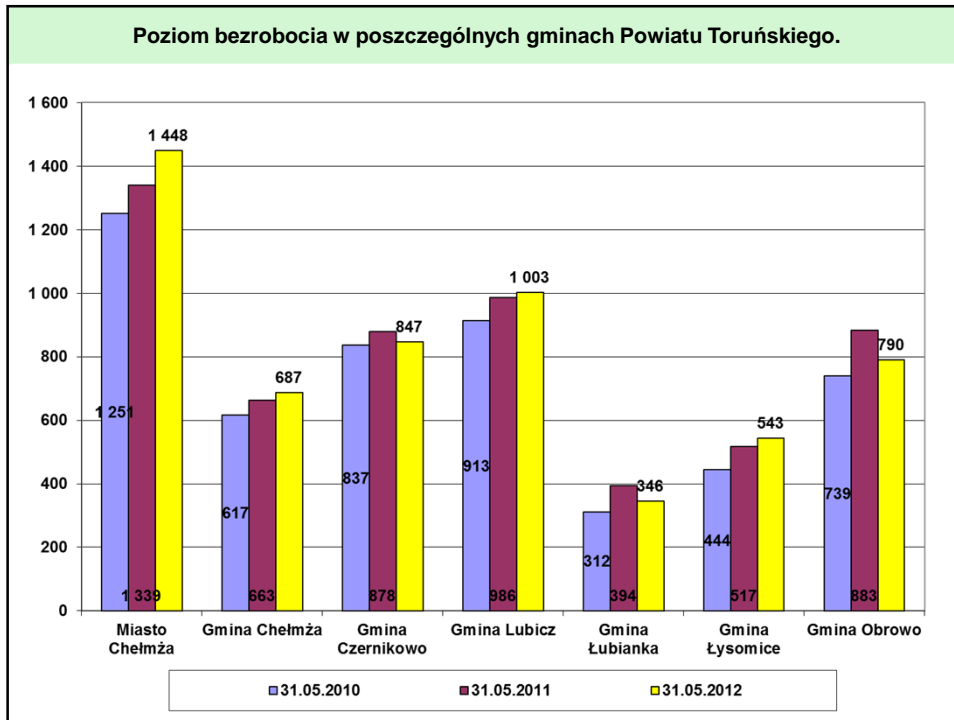
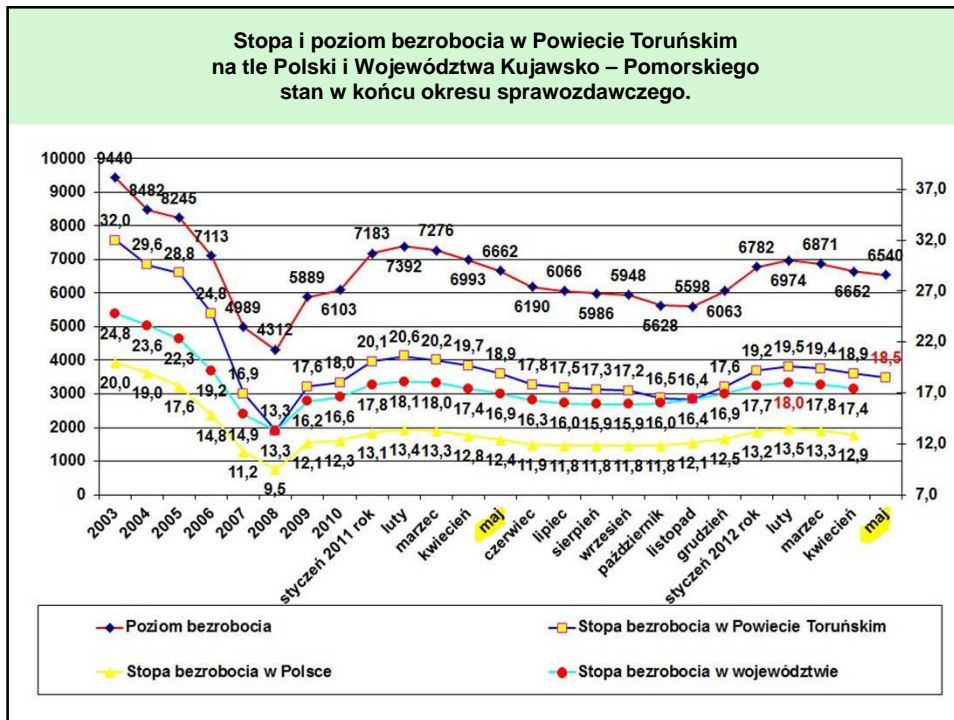
**DZIAŁANIA URZĘDU PRACY NA RZECZ  
ŁAGODZENIA SKUTKÓW BEZROBOCIA**

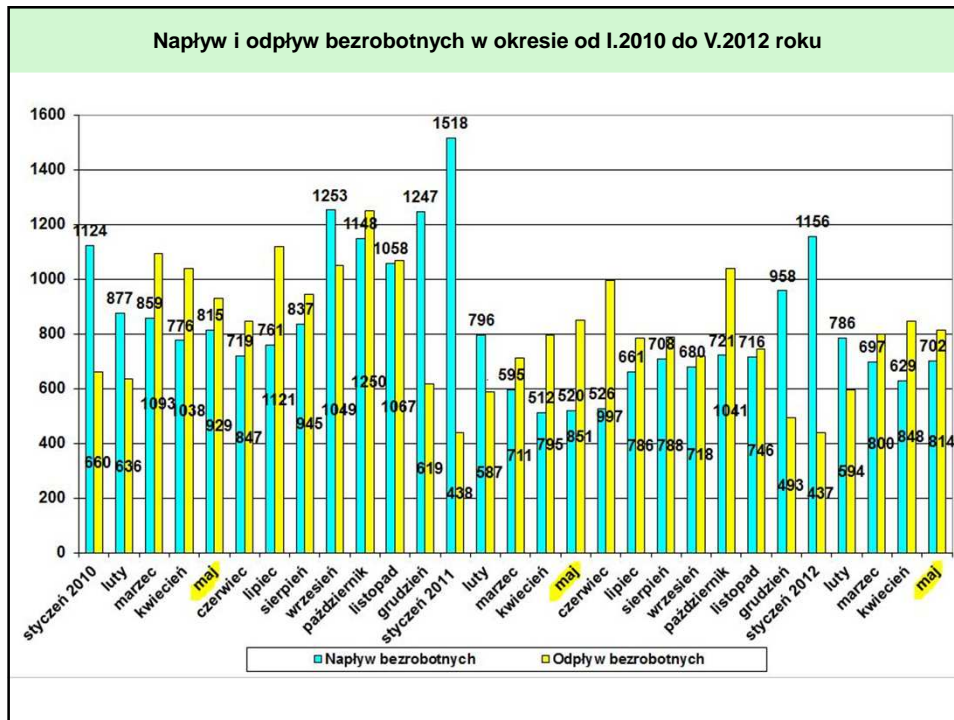
**AKTYWIZACJI ZAWODOWEJ**

**I ZATRUDNIENIA BEZROBOTNYCH**

**W 2012 ROKU**

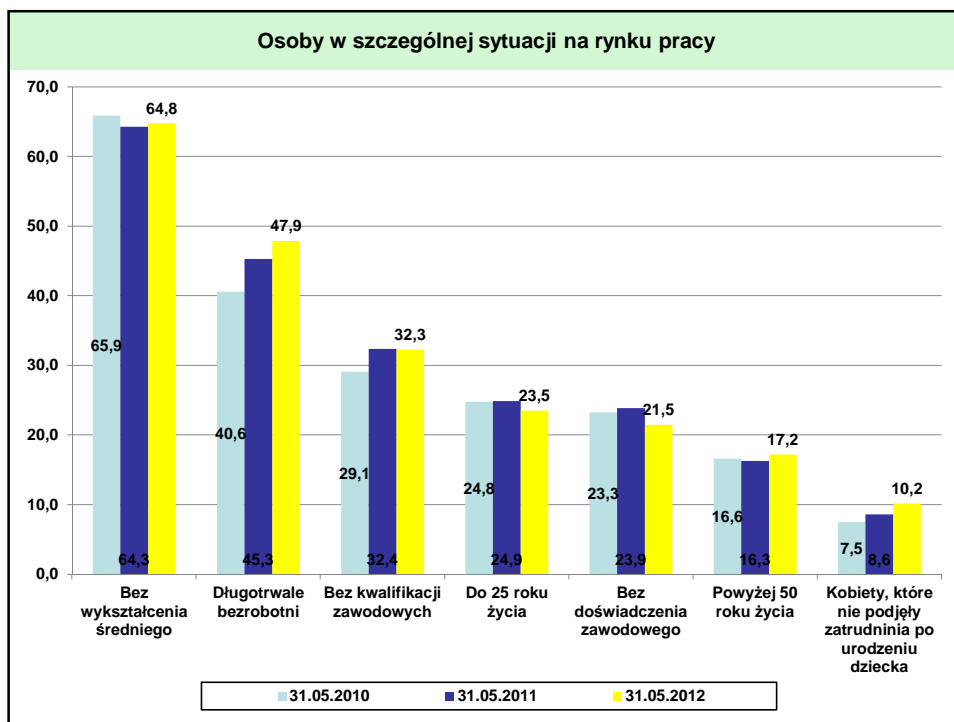
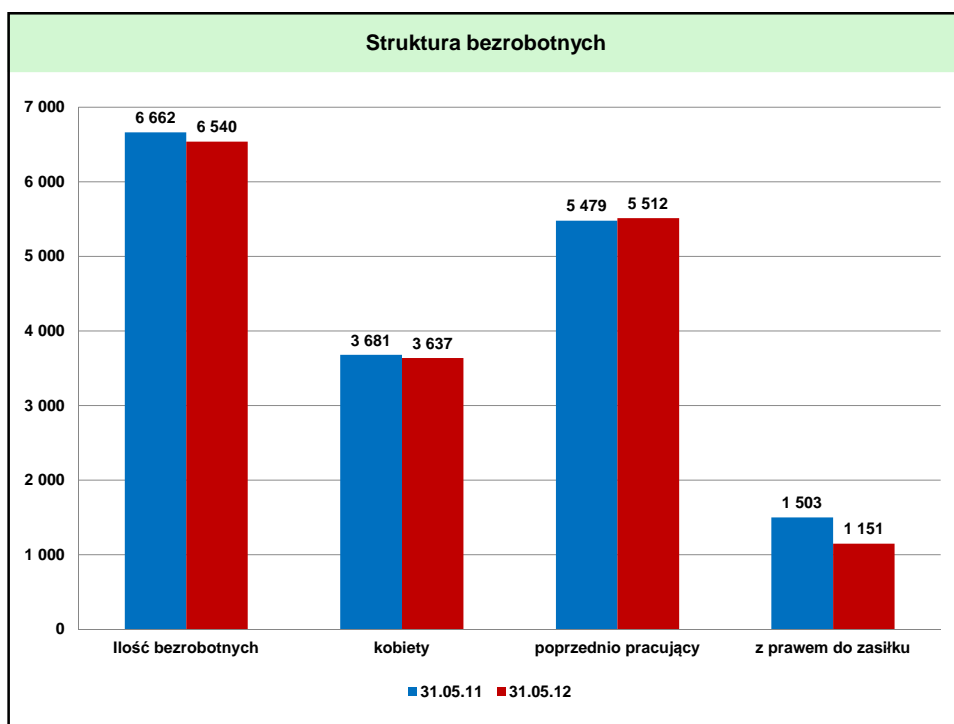
Toruń, dnia 18 czerwiec 2012 roku

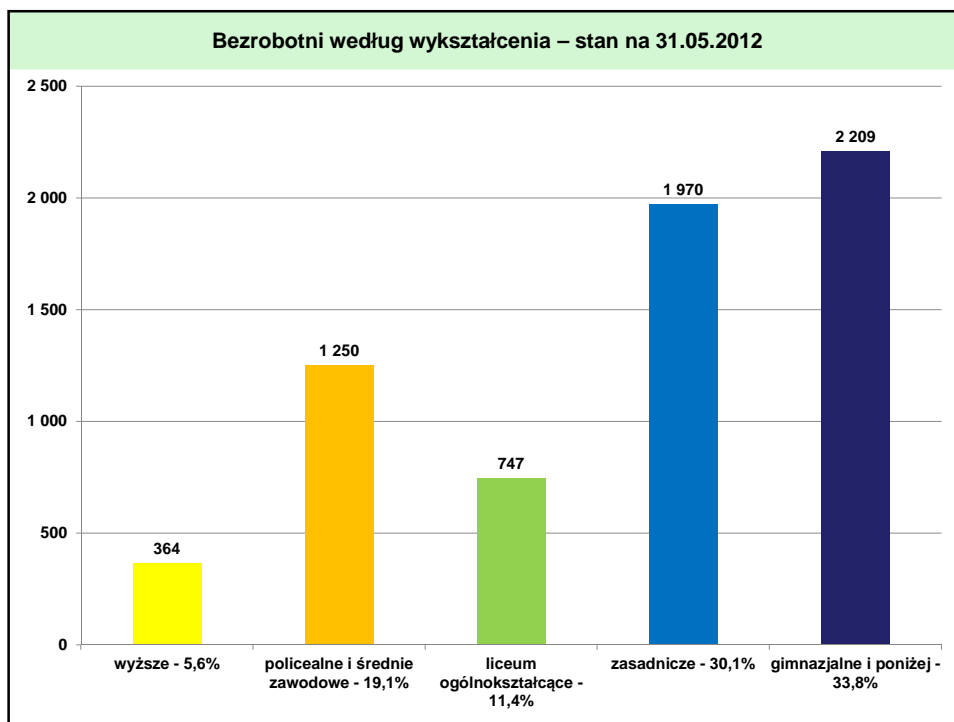
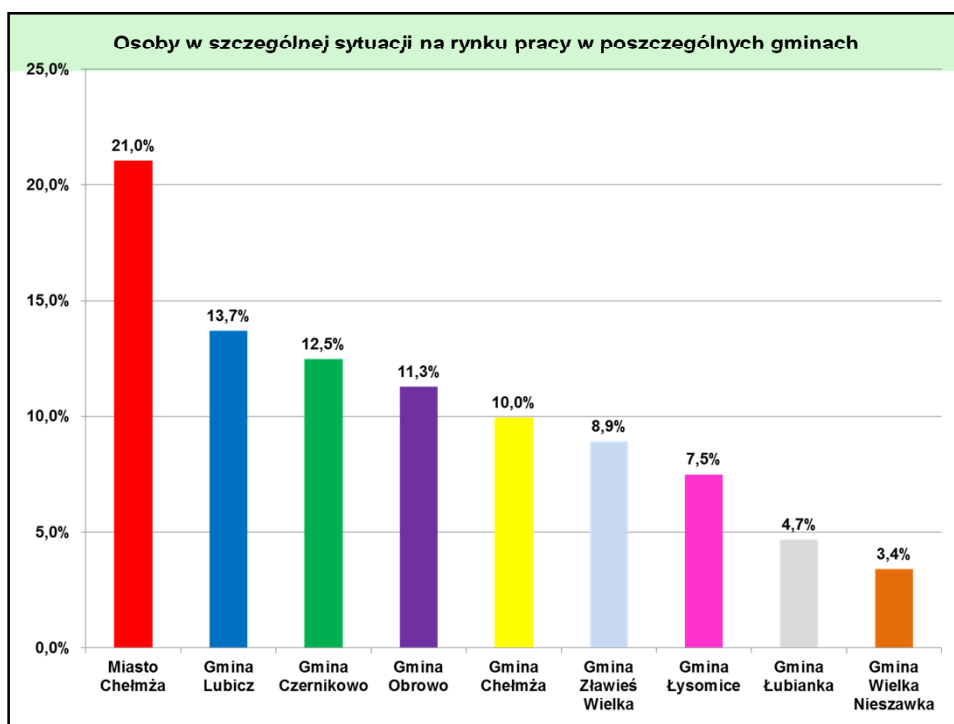


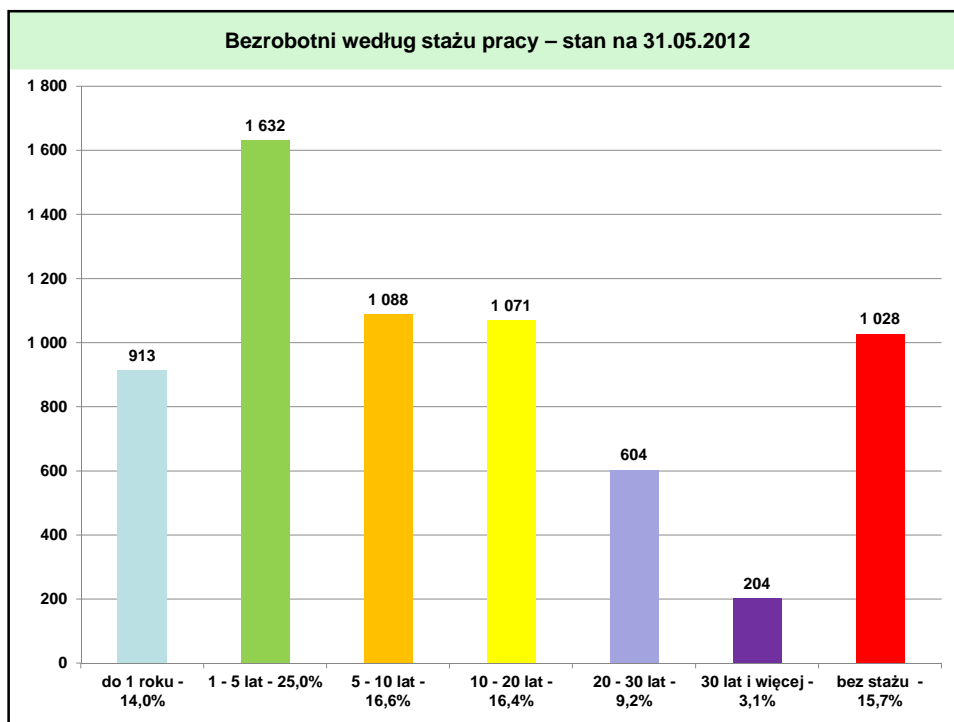
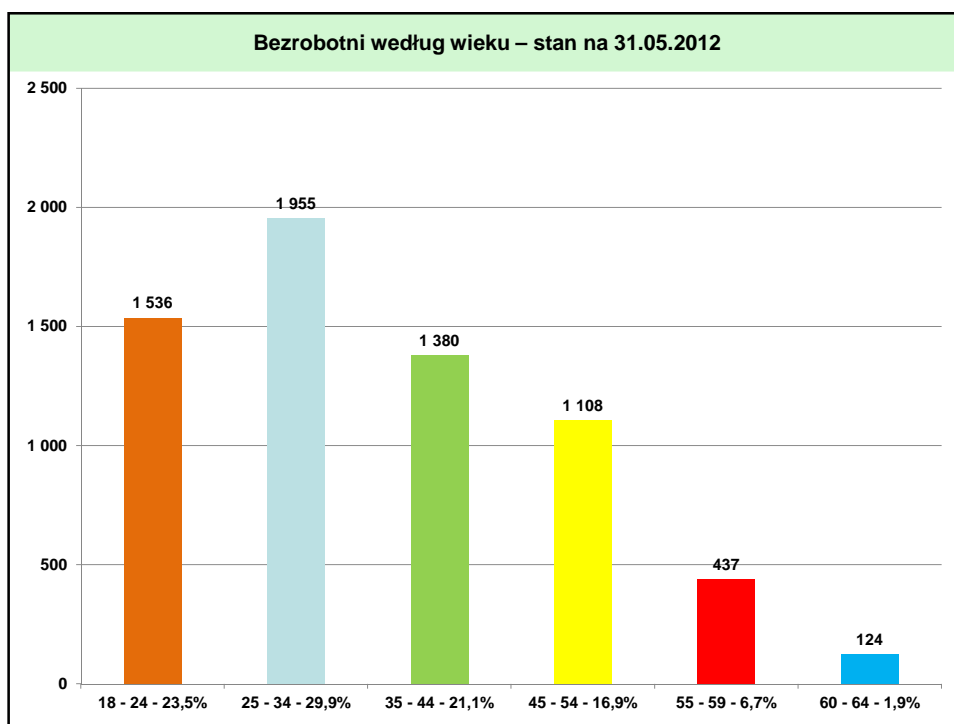


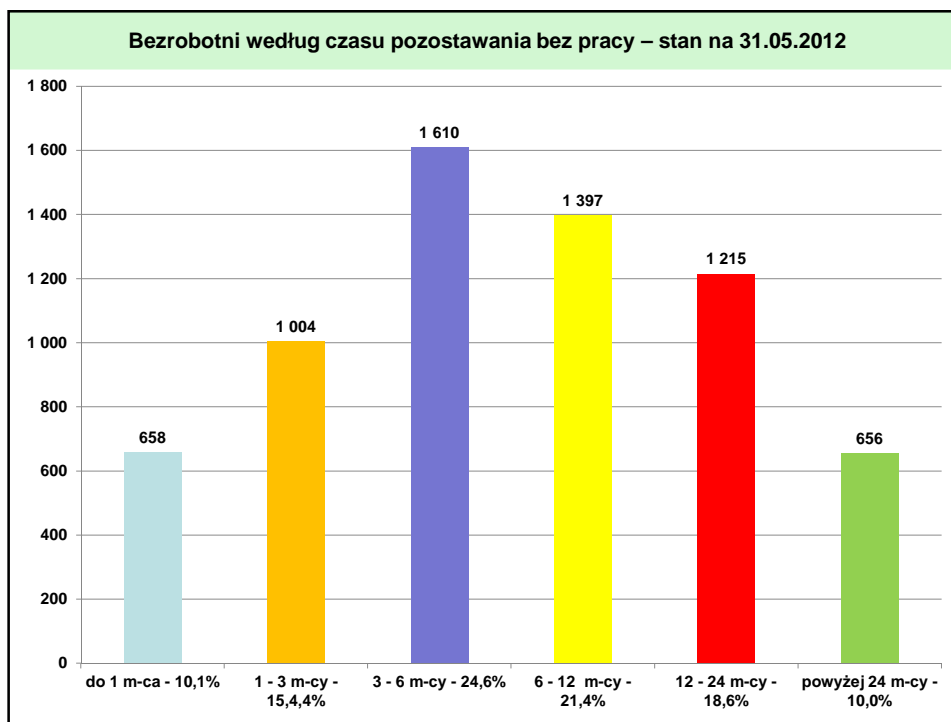
**Czynniki które wpłynęły na poziom bezrobocia w okresie od I do V 2012 r.**

1. Ograniczenie zatrudnienia w firmach Orion i Sharp oraz zakładach kooperacyjnych.
2. Likwidacja zakładu Adpol - zwolnienie 50 osób
3. Uruchomienie nowego zakładu pracy w PSE – Apator – zatrudnienie 420 osób
4. Wzrost zatrudnienia w budownictwie, infrastrukturze, transporcie, przetwórstwie rolno-spożywczym.
5. Ograniczenie środków Funduszu Pracy i Europejskiego Funduszu Społecznego na aktywizację zawodową i zatrudnienie bezrobotnych.









**DZIAŁANIA URZĘDU PRACY  
NA RZECZ ŁAGODZENIA  
SKUTKÓW BEZROBOCIA,  
AKTYWIZACJI ZAWODOWEJ  
I ZATRUDNIENIA  
W 2012 ROKU**

## I. Świadczenia pasywne łagodzące skutki bezrobocia

1. **Zasiłki dla bezrobotnych.** Okres pobierania zasiłku w 2012 roku wynosi 6 miesięcy. Z prawa do zasiłku korzystać będzie ok. 2000 bezrobotnych. Na zasiłki przeznaczona zostanie kwota ok. 12,0 mln. złotych.
2. **Dodatki aktywizacyjne.** Do pobierania dodatków uprawnieni są bezrobotni, którzy w okresie pobierania zasiłku dla bezrobotnych podejmą zatrudnienie. Wysokość dodatku to 50% wysokości zasiłku przez połowę okresu, w jakim przysługiwałby zasiłek. Z uprawnienia tego w 2012 roku skorzysta ok. 500 bezrobotnych. Koszt to ok. 600,0 tys. zł.
3. **Składka ZUS za bezrobotnych bez prawa do zasiłku.** Urząd opłacać będzie w ciągu roku składki za 6.000 osób w okresach posiadania statusu osoby bezrobotnej bez prawa do zasiłku. Koszt to ok. 3,2 mln. zł.


## II. Aktywizacja zawodowa i zatrudnienie

### Cele i kierunki działania

1. Realizowanie tych form, które cechować będzie najwyższy wskaźnik efektywności zatrudniania (koszty, wskaźnik ponownego zatrudniania).
2. Wspomaganie bezrobotnych znajdujących się w szczególnej sytuacji na rynku pracy, a w szczególności bezrobotnych do 30 roku życia i powyżej 50 roku życia.
3. Pozyskanie 2.500 ofert pracy, podjęcie zatrudnienia przez 3.700 bezrobotnych, napływ bezrobotnych 9.000 osób, odpływ 9.900.
4. Wydatkowanie na aktywizację zawodową i zatrudnianie z FP i EFS 6.1.3 i 6.1.2 6,6 mln zł, aktywizacja 1.588 bezrobotnych.
5. Pozyskanie na 2012 rok środków na realizację programów konkursowych z PO KL i Rezerwy MPiPS – 4,2 mln zł, aktywizacja 620 bezrobotnych.
6. Osiągnięcie stopy bezrobocia w XII 2012 roku na poziomie 17%, dynamika 92%.

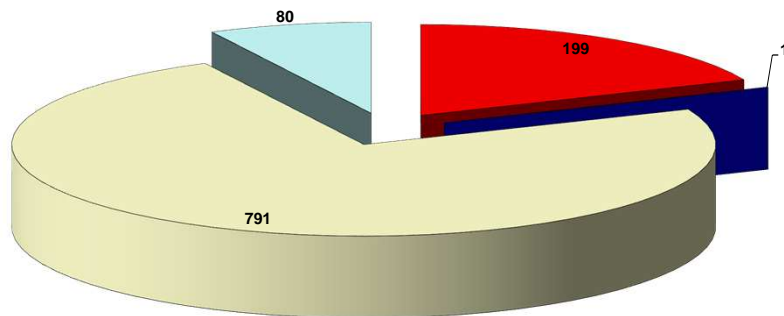


Liczba zgłoszonych wolnych miejsc pracy  
w okresie od I do V 2012 roku



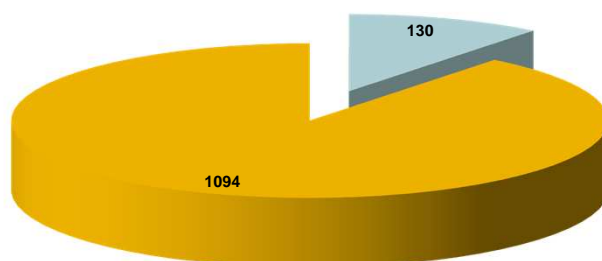
- Liczba zgłoszonych miejsc pracy subsydiowanych - 1071 - dyn. do 2011 - 343,3%, dyn. do 2010 - 107,6%
- Liczba zgłoszonych miejsc pracy niesubsydiowanych - 207 - dyn. do 2011 - 68,8%, dyn. do 2010 - 53,8%

Liczba zgłoszonych wolnych miejsc pracy  
w ramach form aktywnych w okresie od I do V 2012 roku



- prace interwencyjne - 199
- roboty publiczne - 1
- staż pracy - 791
- prace społecznie użyteczne - 80

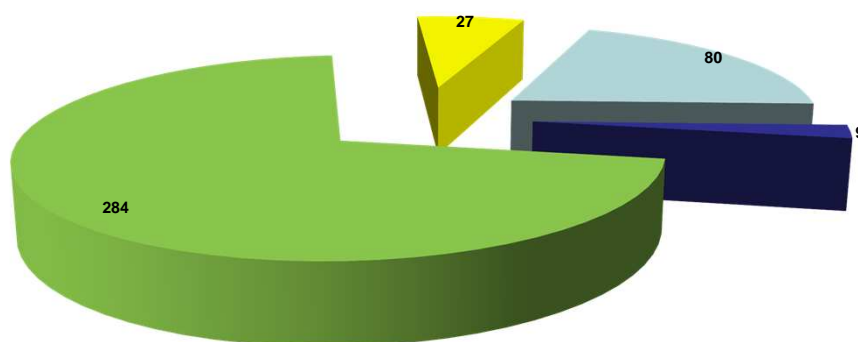
### Podjęcia pracy w okresie od I do V 2012 roku



■ Liczba podjęć pracy subsydiowanych - 130 - dyn. do 2011 - 224,1 %, dyn. do 2010 - 64,1 %

■ Liczba podjęć pracy niesubsydiowanych - 1094 - dyn. do 2011 - 69,4%, dyn. do 2010 - 72,6%

### Podjęcia pracy subsydiowanej oraz miejsc aktywizacji zawodowej w okresie od I do V 2012 roku



■ Liczba podjęć prac interwencyjnych - 80

■ Liczba podjęć pracy w ramach doposażenia stanowiska pracy (uzupełnianie wolnych miejsc pracy) - 9

■ Liczba podjęć staży pracy - 284

■ Liczba podjęć prac społecznie użytecznych - 27

Poradnictwo zawodowe i informacja zawodowa				
Lp.	Wyszczególnienie	Plan na 2012 rok (liczba osób)	Wykonanie do V 2012 roku (liczba osób)	Dynamika do 2011 roku
1.	Porady indywidualne	950	420	97,3%
2.	Porady grupowe	220	101	102,7%
3.	Informacja zawodowa	3 250	1 329	88,4%
4.	Rozmowa wstępna	1 400	623	95,0%
<b>Razem</b>		<b>5 820</b>	<b>2 473</b>	<b>95,9%</b>
Szkolenia i przekwalifikowania				
Lp.	Wyszczególnienie	Plan na 2012 rok (liczba osób)	Wykonanie do V 2012 roku (liczba osób)	Dynamika do 2011 roku
1.	Szkolenia grupowe	776	154	244,4%
2.	Szkolenia indywidualne	89	54	192,8%
3.	Zwrot koszt. egzamin.	5	1	100,0%
4.	Studia podyplomowe	0	0	-
<b>Razem</b>		<b>870</b>	<b>209</b>	<b>178,7%</b>

Realizowane kierunki szkoleń	
<b>Szkolenia grupowe:</b>	
1.	Kierowca wózków jezdniowych z elementami gospodarki magazynowej
2.	Rachunkowość małych i średnich przedsiębiorstw.
3.	Rachunkowość budżetowa
4.	Kadry, płace, prawo pracy.
5.	Prawo jazdy kategorii B.
6.	Magazynier z uprawnieniami do kierowania wózkami jezdniowymi
7.	Operator koparko ładowarki.
8.	Kosmetyczka wizażystka
9.	Kurs spawania metodą TIG i MAG
<b>Szkolenia indywidualne</b>	
1.	Operator koparki jednonaczyniowej
2.	Operator koparko - ładowarki
3.	Kandydat na szeregowego PSP.
4.	Świadectwo kwalifikacji do przewozu rzeczy
5.	Świadectwo kwalifikacji do przewozu osób
6.	Specjalista ds.. rachunkowości
7.	Operator obrabiarek sterowanych numerycznie CNC
8.	Kurs florystyki
9.	Kursy prawa jazdy kat B,C,E, E do C, T, D
10.	Kurs kelnerski, barmański
11.	Kurs spawacza
12.	Kurs fryzjera stylisty wizażysty
13.	Kurs pracownika ochrony osób i mienia

**III. Fundusz Pracy (algorytm) 4.231,4 tys. zł.,  
dyn.112,3%, aktywizacja 1.141 bezrobotnych**

Środki przyznane w ramach algorytmu na 2012 rok

L.p.	Rodzaj zadania	Plan na 2012 r.		Wykonanie (zaangażowanie)		
		Środki (w tys. zł.)	Ilość osób	Środki		Ilość osób
				tys.zł.	% wykonania	
1.	<b>Program specjalny</b>	480,0	84	0,0	0,0	0
2.	<b>Formy aktywne</b>					
	- prace interwencyjne*	921,4	200	921,4	100,0	164
	- roboty publiczne	150,0	15	7,6	5,1	1
	- prace społecznie użyteczne	80,0	50	80,0	100,0	46
	- staże	1 750,0	280	1 850,0	105,7	280
	- "dotacje" na rozpoczęcie działaln.	0,0	0	0,0	0,0	0
	- ref. kosztów wyposażenia m-sc pracy	0,0	0	0,0	0,0	0
	- szkolenia	650,0	250	534,0	82,2	254
	- koszty opieki nad dziećmi	50,0	5	2,0	4,0	1
	- zwrot kosztów dojazdu na szkolenie	50,0	250	30,0	60,0	194
	- koszty badań lekarskich	50,0	-	13,7	27,4	-
	- stypendium na kontynuację nauki	0,0	0	0,0	0,0	0
	- refundacja składek ZUS	0,0	0	0,0	0,0	0
	- zatrudnienie wspierane	50,0	7	30,3	60,6	4
	<b>Razem formy aktywne</b>	3 751,4	1 057	3 469,0	92,5	944
	<b>Ogółem</b>	<b>4 231,40</b>	<b>1 141</b>	<b>3 469,0</b>	<b>82,0</b>	<b>944</b>

\* w ramach podjętych zobowiązań 690,0 tys.zł. przeznaczony zostanie na wypłatę jednorazowych refundacji z tyt.zatrudnienia bezrobotnych przez okres pow.12 m-cy

**IV. Europejski Fundusz Społeczny (POKL) 5.417,8 tys. zł.,  
dyn. 261,7%, aktywizacja 715 osób, dyn. 141,9%.**

Programy realizowane w 2012 roku w ramach POKL ze środków EFS

Działanie 6.1.3 Moja praca - moja przyszłość.

L.p.	Rodzaj zadania	Plan na 2012 r.		Wykonanie (zaangażowanie)		
		Środki (w tys. zł.)	Ilość osób	Środki		Ilość osób
				tys.zł.	% wykonania	
	- prace interwencyjne*	488,2	92	408,8	83,7	84
	- staże	1 266,1	180	1 338,7	105,7	197
	- szkolenia	524,2	175	322,3	61,5	90
	<b>Razem</b>	2 278,5	447	2 069,8	90,8	371

Działanie 6.1.2 Efektywny Urząd.

L.p.	Wyszczególnienie	Kwota środków	Ilość osób
		tys. zł.	
1.	kontakty pośredników pracy z pracodawcami w celu pozyskania ofert pracy niesubsydiowanej		720
2.	wizyty w poradnictwie zawodowym osób indywidualnych objętych informacją zawodową		1 892
	<b>Ogółem</b>	<b>145,8</b>	<b>2 612</b>

**Działanie 6.1.1 Wsparcie na dobry początek.**

L.p.	Wyszczególnienie	Kwota środków (w tys.zł.)			Ilość osób		
		2012 rok	2013 rok	razem	2012 rok	2013 rok	razem
1.	staże	240,6	469,6	710,2	45	45	90
2.	szkolenia	181,4	0,0	181,4	90	0	90
<b>Razem</b>		<b>422,0</b>	<b>469,6</b>	<b>891,6</b>	<b>135</b>	<b>45</b>	<b>180</b>

Orientacyjny termin naboru wniosków – czerwiec/lipiec 2012r.

Program skierowany do osób długotrwale bezrobotnych oraz pow. 50 roku życia.

**Działanie 6.2 Przedsiębiorczość szansą na rozwój regionu kujawsko-pomorskiego.**

L.p.	Wyszczególnienie	Kwota środków (w tys.zł.)			Ilość osób		
		2012 rok	2013 rok	razem	2012 rok	2013 rok	razem
1.	środki na rozpoczęcie działalności gospodarczej	630,6	1 471,3	2 101,9	28	60	88
<b>Razem</b>		<b>630,6</b>	<b>1 471,3</b>	<b>2 101,9</b>	<b>28</b>	<b>60</b>	<b>88</b>

Orientacyjny termin naboru wniosków – czerwiec/lipiec 2012r.

Program skierowany do osób bezrobotnych planujących rozpocząć własną działalność.

Regulamin i kryteria przyznawania jednorazowo środków określone zostaną po uzgodnieniu z projektodawcą i jednostką zarządzającą programem do 10 czerwca b.r. i zamieszczone zostaną m.in. na stronie PUP [www.apraca.pl/toto](http://www.apraca.pl/toto)

**V. Rezerwa Ministra Pracy i Polityki Społecznej 1.639,2 tys. zł.,  
dyn. 75,5% aktywizacja 324 osób, dyn. 42,7%, w tym:**

**Program specjalny "Aktywni 50+"**

L.p.	Zadanie	wartość	ilość osób	termin składania wniosków	grupa docelowa
1.	prace interwencyjne <sup>1</sup>	390 637,0	36	od 25.05.2012r. do wyczerpania środków	bezrobotni 50+, w tym długotrwale pozostający bez pracy
2.	doposażenie stanowisk <sup>2</sup>	790 529,0	38		długotrwale bezrobotni pow. 50 roku życia
3.	szkolenia indywidualne	38 034,0	10		
<b>Razem</b>		<b>1 219 200,0</b>	<b>84</b>		

<sup>1</sup> Refundacja: 750 zł.+ZUS przez 6 m-cy + jednorazowa refundacja ok.. 5,0 tys.zł. po 12 m-cach zatrudnienia + 5,4 tys. zł. na zakup środków trwałych, materiałów dla stanowiska pracy oraz dotacja dla kierowanych bezrobotnych na pokrycie kosztów dojazdu w pierwszym miesiącu pracy

<sup>2</sup> Refundacja: 20,0 tys.zł. na stanowisko pracy oraz dotacja dla kierowanych bezrobotnych na pokrycie kosztów dojazdu w pierwszym miesiącu pracy

**Program aktywizacji zawodowej bezrobotnych zwolnionych z pracy z przyczyn niedotyczących pracowników oraz pracowników objętych zwolnieniami monitorowanymi...**

L.p.	Zadanie	wartość	ilość osób	termin składania wniosków	grupa docelowa
1.	prace interwencyjne	200 000,0	50	od 25.05.2012r. do wyczerpania środków	bezrobotni zwolnieni z pracy z przyczyn niedotyczących pracowników
2.	staże	300 000,0	50		
3.	szkolenia	400 000,0	140		
<b>Razem</b>		<b>900 000,0</b>	<b>240</b>		

## VI. Realizacja zadań w 2012 roku wg stanu na dzień 31.05.2012r.

Realizacja zadań w 2012 roku wg stanu na dzień 31.05.2012r.

Rodzaj zadania	Plan na 2012 r.		Wykonanie (zaangażowanie)		
	Środki (w tys. zł.)	Ilość osób	Środki		Ilość osób
			tys.zł.	% wykonania	
Zasiłki dla bezrobotnych, dodatki aktywizacyjne	12 600,0	2 500	4 823,0	38,3	2 200
Składka ZUS za BPZ	3 200,0	6 000	1 541,1	48,2	6 012
Pozostałe wydatki (prowinizje bankowe, opłaty pocztowe, sądowe, egzek., system informat., poradnictwo zawodowe, Kluby Pracy, składki KRUS)	814,5	-	243,1	29,8	-
<b>Razem formy pasywne</b>	<b>16 614,5</b>	<b>8 500</b>	<b>6 607,2</b>	<b>39,8</b>	<b>8 212</b>
Fundusz Pracy Algorytm	4 231,40	1 057	3 469,0	82,0	944
Środki z rezerwy Ministra	1 639,20	324	0,0	0,0	0
Program Specjalny "Aktywni 50+"	739,20	84	0,0	0,0	0
Program aktywizacji zaw. bezr. zwolnionych z pracy...	900,00	240	0,0	0,0	0
<b>EFS POKL</b>	<b>3 476,30</b>	<b>3 222</b>	<b>2 136,5</b>	<b>61,5</b>	<b>1 229</b>
Działanie 6.1.3	2 278,50	447	2 069,8	90,8	371
Działanie 6.1.2	145,80	2 612	66,7	45,7	858
Działanie 6.1.1	422,00	135	0,0	0,0	0
Działanie 6.2	630,00	28	0,0	0,0	0
<b>Razem formy aktywne</b>	<b>9 346,90</b>	<b>4 603</b>	<b>5 605,5</b>	<b>60,0</b>	<b>2 173</b>

1. Złożony wniosek na 1,5 mln.zł. z rezerwy Ministra na program aktywizacji zawodowej bezrobotnych zwolnionych z pracy z przyczyn niedotyczących pracowników oraz pracowników objętych zwolnieniami monitorowanymi...
2. Pozyskane środki na lata 2012/2013 11.288,4 tys. zł.
3. Pozyskane środki na 2012 rok 9.347,5 tys.zł.

### Udział PUP dla PT w programach dotyczących powrotu na rynek pracy bezrobotnych zagrożonych wykluczeniem społecznym (refundacja przez PUP świadczeń integracyjnych\*)

Lp.	Nazwa jednostki organizacyjnej	Nazwa programu realizowanego przez OPS	Ilość osób
1.	GOPS Czernikowo	"Przez aktywność do integracji w Gminie Czernikowo"	10
2.	GOPS Lubicz	Aktywni i zintegrowani w Gminie Lubicz"	46
3.	GOPS Łysomice	"Lepsze jutro"	7
4.	GOPS Obrowo	"Bezrobocie to nie dla nas"	12
<b>Razem</b>		-	<b>75</b>

\* wysokość świadczenia integracyjnego

50% zasiłku dla bezrobotnych w okresie pierwszego miesiąca

100% zasiłku dla bezrobotnych w okresie kolejnych 11 miesięcy

od 01.06.2012 roku zasiłek dla bezrobotnych 794,20 zł brutto

**DZIEKUJĘ ZA UWAGĘ**

**Waldemar Bartkowiak**

**Dyrektor**

**Powiatowego Urzędu Pracy**

**Dla Powiatu Toruńskiego w Toruniu**