



POWIATOWY URZĄD PRACY
DLA POWIATU TORUŃSKIEGO

**RYNEK PRACY W POWIECIE TORUŃSKIM
W OKRESIE OD I DO VIII 2012 ROKU**

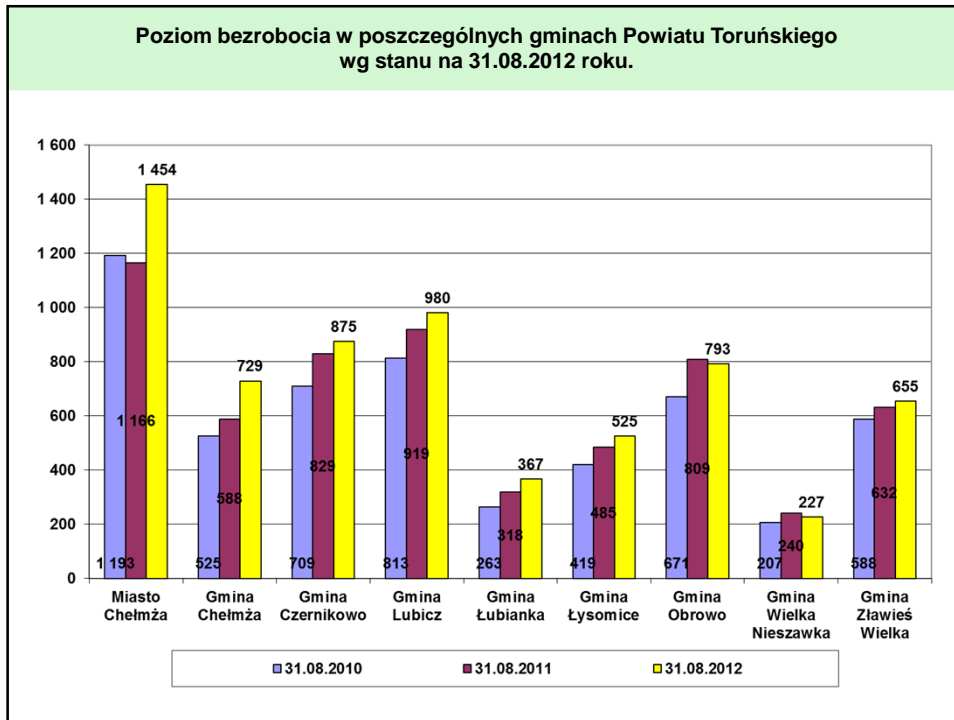
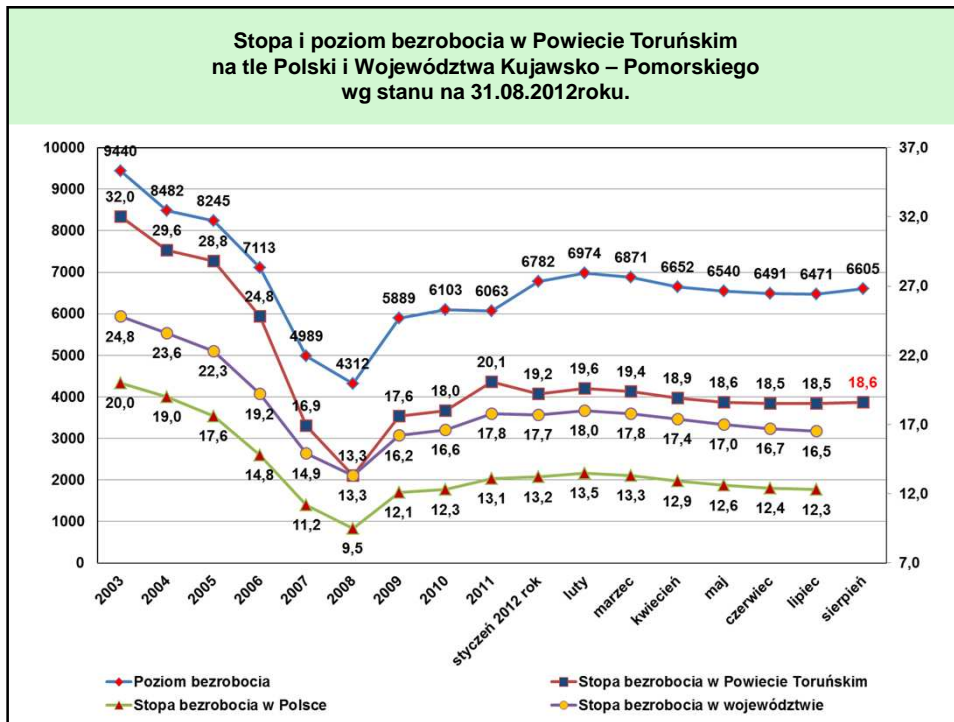
**DZIAŁANIA URZĘDU PRACY NA RZECZ
ŁAGODZENIA SKUTKÓW BEZROBOCIA**

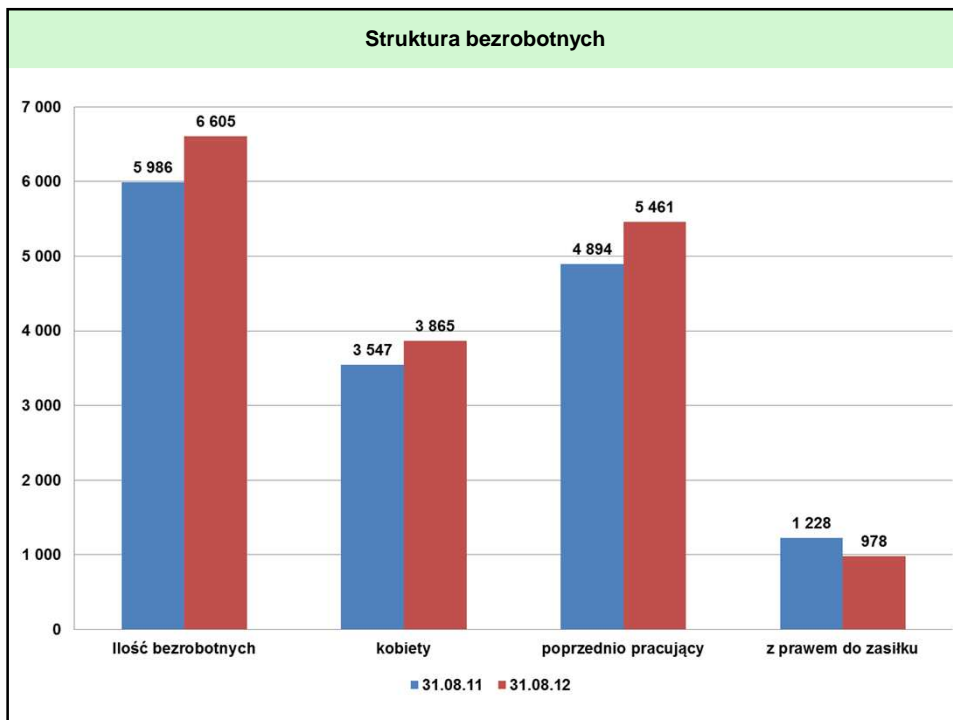
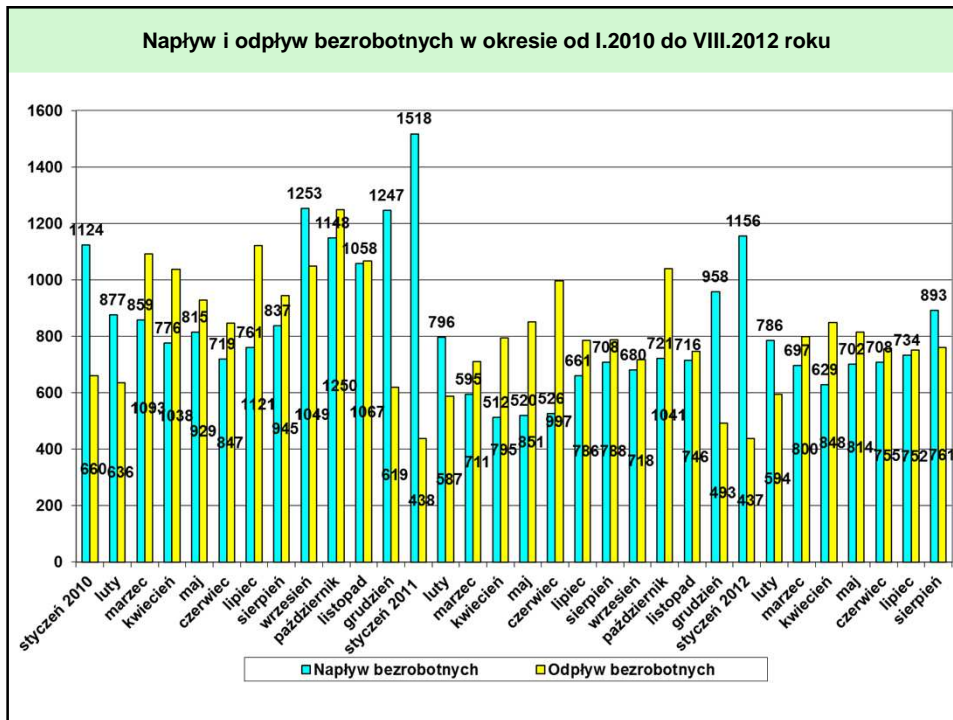
AKTYWIZACJI ZAWODOWEJ

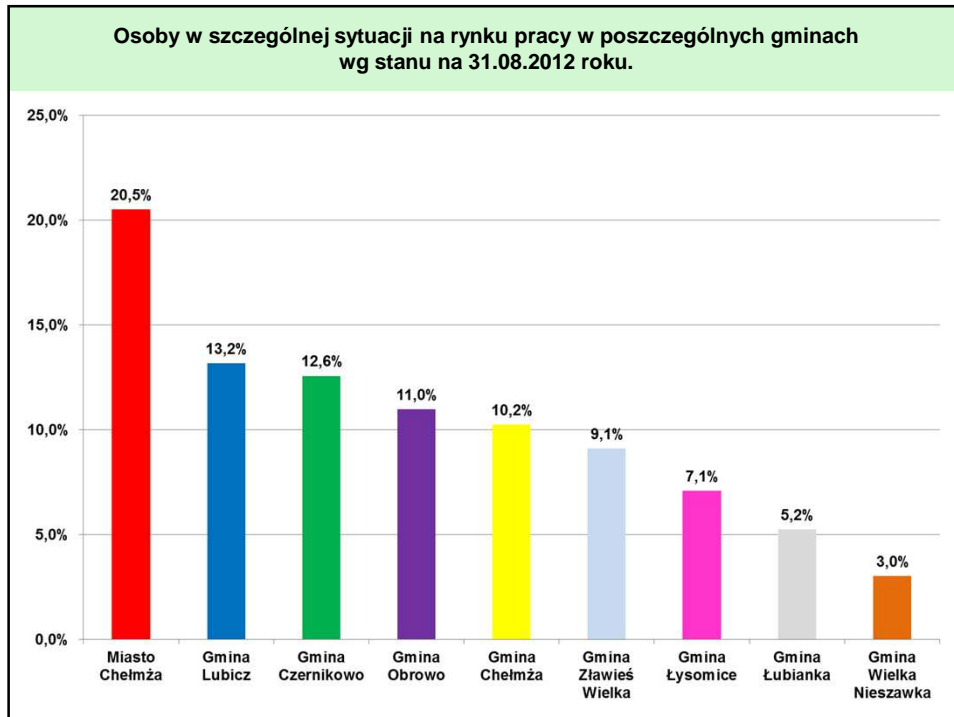
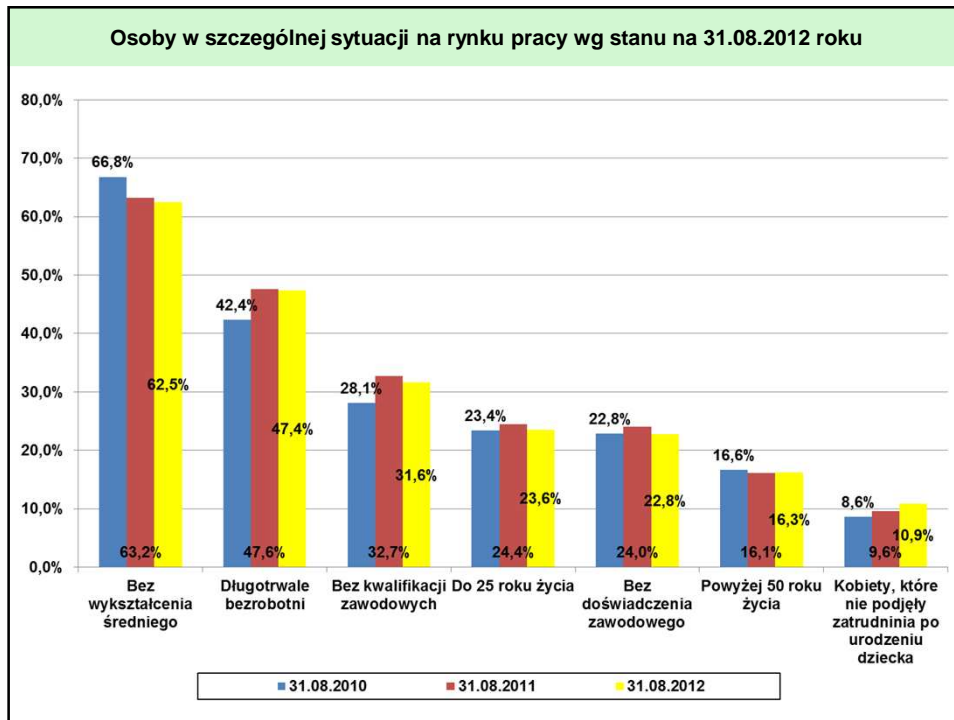
I ZATRUDNIENIA BEZROBOTNYCH

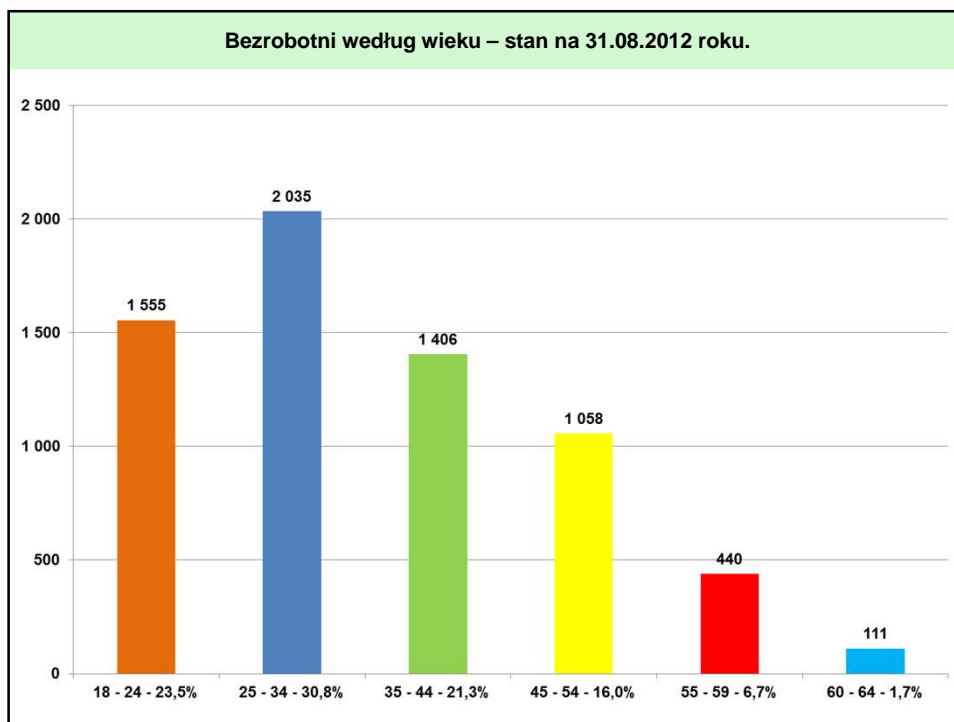
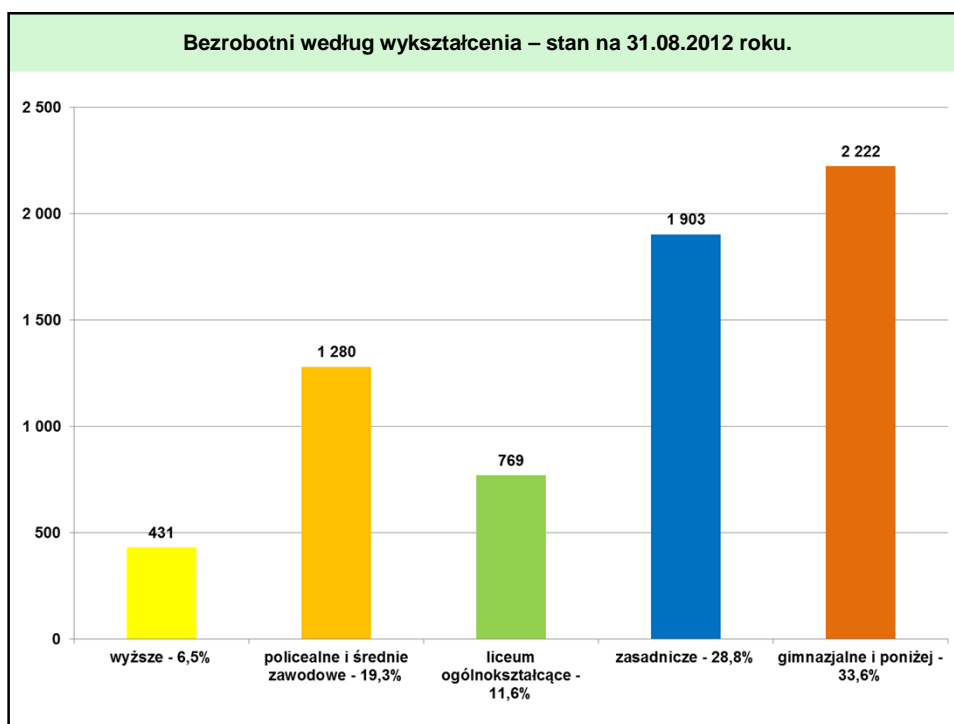
W 2012 ROKU

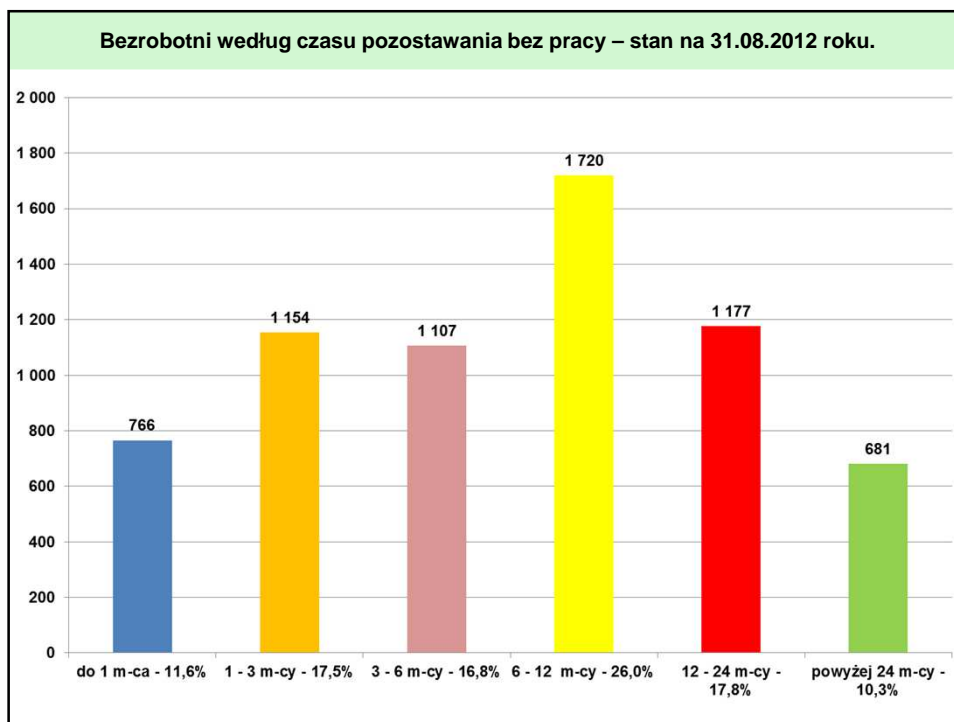
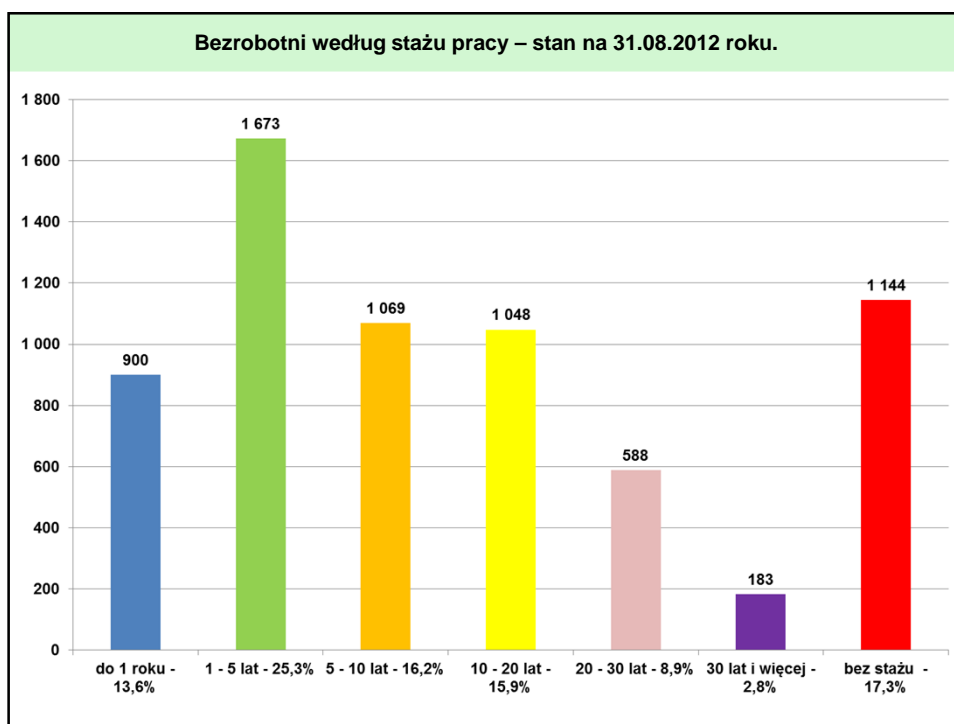
Toruń, dnia 14 września 2012 roku











Czynniki które wpłynęły na poziom i strukturę bezrobocia w okresie od I do VIII 2012 r.

1. Ograniczenie zatrudnienia w firmach Orion (zgłoszenie zwolnienia grupowego 124 osób) i Sharp oraz zakładach kooperacyjnych (zwolnienie 800 osób).
2. Uruchomienie nowego zakładu pracy w PSE – Apator – zatrudnienie 420 osób
3. Ograniczenie zatrudnienia w zakładach pracy związanych z budownictwem, infrastrukturą, usługami, handlem i transportem.
4. Ograniczenie środków Funduszu Pracy i Europejskiego Funduszu Społecznego na aktywizację zawodową i zatrudnienie bezrobotnych.

**DZIAŁANIA URZĘDU PRACY
NA RZECZ ŁAGODZENIA
SKUTKÓW BEZROBOCIA,
AKTYWIZACJI ZAWODOWEJ
I ZATRUDNIENIA
W 2012 ROKU**

I. Świadczenia pasywne łagodzące skutki bezrobocia

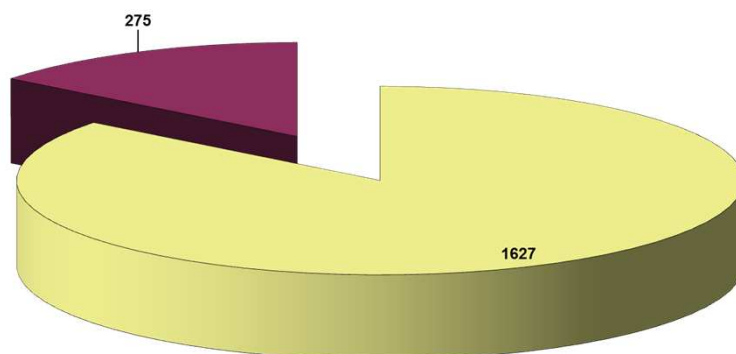
1. **Zasiłki dla bezrobotnych.** Okres pobierania zasiłku w 2012 roku wynosi 6 miesięcy. Z prawa do zasiłku korzystać będzie ok. 2000 bezrobotnych. Na zasiłki przeznaczona zostanie kwota ok. 12,0 mln. złotych.
2. **Dodatki aktywizacyjne.** Do pobierania dodatków uprawnieni są bezrobotni, którzy w okresie pobierania zasiłku dla bezrobotnych podejmą zatrudnienie. Wysokość dodatku to 50% wysokości zasiłku przez połowę okresu, w jakim przysługiwałby zasiłek. Z uprawnienia tego w 2012 roku skorzysta ok. 500 bezrobotnych. Koszt to ok. 350,0 tys. zł.
3. **Składka ZUS za bezrobotnych bez prawa do zasiłku.** Urząd opłacać będzie w ciągu roku składki za 6.000 osób w okresach posiadania statusu osoby bezrobotnej bez prawa do zasiłku. Koszt to ok. 3,2 mln. zł.

II. Aktywizacja zawodowa i zatrudnienie

Cele i kierunki działania

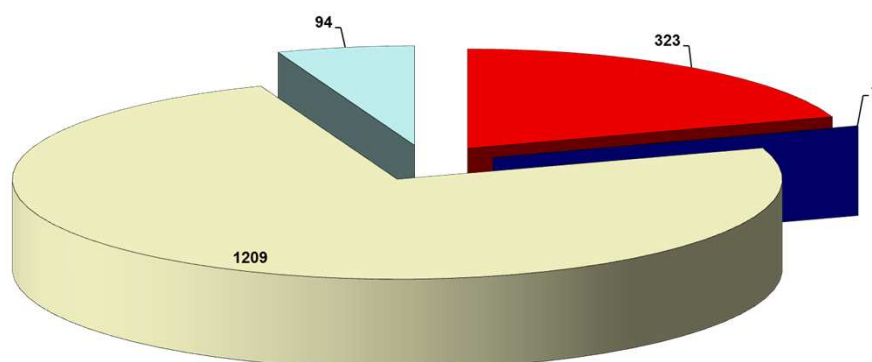
1. Pozyskanie 2.500 ofert pracy, podjęcie zatrudnienia przez 3.700 bezrobotnych, napływ bezrobotnych 9.000 osób, odpływ 9.900.
2. Pozyskanie na aktywizację zawodową i zatrudnianie z FP i EFS 6.1.3, 6.1.2, 6.2, 6.1.1 oraz rezerwy ministra łącznie 15,8 mln zł, aktywizacja 2.851 bezrobotnych (na organizację poradnictwa zawodowego, szkoleń, staży, prac interwencyjnych, zatrudnienia wspieranego, dotacji, refundacji kosztów doposażenia stanowisk pracy, prac społecznie użytecznych, zwrot kosztów dojazdu na szkolenie, kosztów badań lekarskich, kosztów opieki nad dziećmi)
3. Osiągnięcie wskaźników efektywności zatrudniania na poziomie: koszty ponownego zatrudnienia 9,0 tys. zł., wskaźnik ponownego zatrudniania – 60%.
4. Wspomaganie bezrobotnych znajdujących się w szczególnej sytuacji na rynku pracy, a w szczególności bezrobotnych do 30 roku życia i powyżej 50 roku życia.
5. Osiągnięcie stopy bezrobocia w XII 2012 roku na poziomie 18,2%, dynamika 103,4%.

Liczba zgłoszonych wolnych miejsc pracy
w okresie od I do VIII 2012 roku



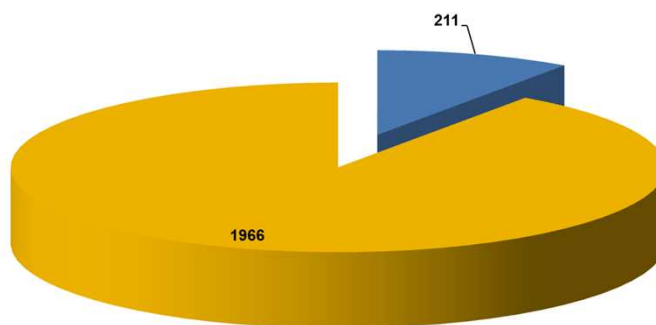
□ Liczba zgłoszonych miejsc pracy subsydiowanych - 1627 - dyn. do 2011 - 335,5%, dyn. do 2010 - 83,9%
 ■ Liczba zgłoszonych miejsc pracy niesubsydiowanych - 275 dyn. do 2011 - 46,5%, dyn. do 2010 - 52,6%

Liczba zgłoszonych wolnych miejsc pracy
w ramach form aktywnych w okresie od I do VIII 2012 roku



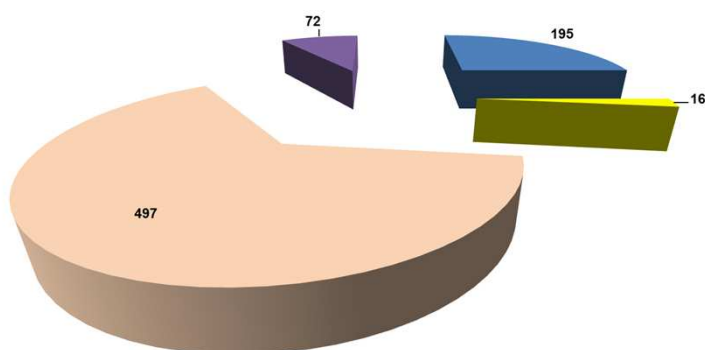
■ prace interwencyjne - 323 ■ roboty publiczne - 1
 □ staż pracy - 1209 □ prace społecznie użyteczne - 94

Podjęcia pracy w okresie od I do VIII 2012 roku



- Liczba podjęć pracy subsydiowanych - 211 - dyn. do 2011 - 168,8,1 %, dyn. do 2010 - 42,7,1 %
- Liczba podjęć pracy niesubsydiowanych - 1966 - dyn. do 2011 - 86,5%, dyn. do 2010 - 88,8%

Podjęcia pracy subsydiowanej oraz miejsc aktywizacji zawodowej w okresie od I do VIII 2012 roku



- Liczba podjęć prac interwencyjnych - 195
- Liczba podjęć pracy w ramach doposażenia stanowiska pracy (uzupełnianie wolnych miejsc pracy) - 16
- Liczba podjęć staży pracy - 497
- Liczba podjęć prac społecznie użytecznych - 72

Poradnictwo zawodowe i informacja zawodowa				
Lp.	Wyszczególnienie	Plan na 2012 rok (liczba osób)	Wykonanie w VIII 2012 roku (liczba osób)	Dynamika do 2011 roku
1.	Porady indywidualne	950	556	83,9%
2.	Porady grupowe	220	134	95,6%
3.	Informacja zawodowa	3 250	1 946	130,4%
4.	Rozmowa wstępna	1 400	828	95,0%
Razem		5 820	3 464	95,9%
Szkolenia i przekwalifikowania				
Lp.	Wyszczególnienie	Plan na 2012 rok (liczba osób)	Wykonanie w VIII 2012 roku (liczba osób)	Dynamika do 2011 roku
1.	Szkolenia grupowe	1 050	443	229,5%
2.	Szkolenia indywidualne	150	90	214,3%
3.	Zwrot koszt. egzamin.	5	1	100,0%
4.	Studia podyplomowe	0	0	-
Razem		1 205	534	178,7%

Realizowane kierunki szkoleń	
Szkolenia grupowe:	
1.	Kierowca wózków jezdniowych z elementami gospodarki magazynowej
2.	Rachunkowość małych i średnich przedsiębiorstw.
3.	Rachunkowość budżetowa
4.	Kadry, płace, prawo pracy.
5.	Prawo jazdy kategorii B, C
6.	ABC przedsiębiorczości
7.	Spzedawca kas fiskalnych
8.	Magazynier z uprawnieniami do kierowania wózkami jezdniowymi
9.	Operator koparko ładowarki.
10.	Kosmetyczka wizażystka
11.	Kurs spawania metodą TIG i MAG
Szkolenia indywidualne	
1.	Operator koparki jednonaczyniowej
2.	Operator koparko - ładowarki
3.	Kandydat na szeregowego PSP.
4.	Świadectwo kwalifikacji do przewozu rzeczy
5.	Świadectwo kwalifikacji do przewozu osób
6.	Specjalista ds.. rachunkowości
7.	Operator obrabiarek sterowanych numerycznie CNC
8.	Kurs florystyki
9.	Kursy prawa jazdy kat B,C,E, E do C, T, D
10.	Kurs kelnerski, barmański
11.	Kurs spawacza
12.	Kurs fryzjera stylisty wizażysty
13.	Kurs pracownika ochrony osób i mienia
14.	Kurs stylizacji paznokci
15.	Kurs księgowego bilansisty
16.	Kurs uprawnień elektroenergetycznych

**III. Fundusz Pracy (algorytm) 4.231,4 tys. zł.,
dyn.112,3%, aktywizacja 988 bezrobotnych**

Środki przyznane w ramach algorytmu na 2012 rok

L.p.	Rodzaj zadania	Plan na 2012 r.		Wykonanie (zaangażowanie)		
		Środki (w tys. zł.)	Ilość osób	Środki		Ilość osób
				tys.zł.	% wykonania	
1.	Program specjalny	480,0	84	462,6	96,4	41
2.	Formy aktywne					
	- prace interwencyjne*	931,4	61	1 013,3	108,8	61
	- roboty publiczne	8,4	1	8,4	100,0	1
	- prace społecznie użyteczne	70,0	50	72,0	102,9	50
	- staże	1 941,6	280	1 943,5	100,1	280
	- "dotacje" na rozpoczęcie działaln.	0,0	0	0,0	0,0	0
	- ref. kosztów wyposażenia m-sc pracy	0,0	0	0,0	0,0	0
	- szkolenia	650,0	250	650,0	100,0	254
	- koszty opieki nad dziećmi	10,0	5	2,0	20,0	2
	- zwrot kosztów dojazdu na szkolenie	50,0	250	43,0	86,0	250
	- koszty badań lekarskich	50,0	-	27,0	54,0	-
	- stypendium na kontynuację nauki	0,0	0	0,0	0,0	0
	- refundacja składek ZUS	0,0	0	0,0	0,0	0
	- zatrudnienie wspierane	40,0	7	30,3	75,8	4
	Razem formy aktywne	3 751,4	904	3 789,5	101,0	902
	Ogółem	4 231,40	988	4 252,1	100,5	943

* w ramach podjętych zobowiązań 625,5 tys.zł. przeznaczony zostanie na wypłatę jednorazowych refundacji z tyt.zatrudnienia bezrobotnych przez okres pow.12 m-cy

**IV. Europejski Fundusz Społeczny (POKL) 5.417,8 tys. zł.,
dyn. 261,7%, aktywizacja 715 osób, dyn. 141,9%.**

Programy realizowane w 2012 roku w ramach POKL ze środków EFS

Działanie 6.1.3 Moja praca - moja przyszłość.

L.p.	Rodzaj zadania	Plan na 2012 r.		Wykonanie (zaangażowanie)		
		Środki (w tys. zł.)	Ilość osób	Środki		Ilość osób
				tys.zł.	% wykonania	
	- prace interwencyjne*	488,2	92	511,0	104,7	95
	- staże	1 266,1	180	1 338,7	105,7	197
	- szkolenia	524,2	175	480,0	91,6	175
	Razem	2 278,5	447	2 329,7	102,2	467

Działanie 6.1.2 Efektywny Urząd.

L.p.	Wyszczególnienie	Kwota środków	Ilość osób
		tys. zł.	
1.	kontakty pośredników pracy z pracodawcami w celu pozyskania ofert pracy niesubsydiowanej		720
2.	wizyty w poradnictwie zawodowym osób indywidualnych objętych informacją zawodową		1 892
	Ogółem	145,8	2 612

Działanie 6.1.1 Wsparcie na dobry początek.

L.p.	Wyszczególnienie	Kwota środków (w tys.zł.)			Ilość osób		
		2012 rok	2013 rok	razem	2012 rok	2013 rok	razem
1.	staże	240,6	469,6	710,2	45	45	90
2.	szkolenia	181,4	0,0	181,4	90	0	90
Razem		422,0	469,6	891,6	135	45	180

Termin naboru wniosków od 24.08.2012r.

Program skierowany do osób długotrwale bezrobotnych oraz pow. 50 roku życia.

Działanie 6.2 Przedsiębiorczość szansą na rozwój regionu kujawsko-pomorskiego.

L.p.	Wyszczególnienie	Kwota środków (w tys.zł.)			Ilość osób		
		2012 rok	2013 rok	razem	2012 rok	2013 rok	razem
1.	środki na rozpoczęcie działalności gospodarczej	630,6	1 471,3	2 101,9	26	62	88
Razem		630,6	1 471,3	2 101,9	26	62	88

Program skierowany do osób bezrobotnych planujących rozpocząć własną działalność.

**V. Rezerwa Ministra Pracy i Polityki Społecznej 6.161,2 tys. zł.,
dyn. 283,8% aktywizacja 1.148 osób, dyn. 227,8%, w tym:**

Program specjalny "Aktywni 50+"

L.p.	Zadanie	wartość (w zł.)	ilość osób	termin składania wniosków	grupa docelowa
1.	prace interwencyjne ¹	390 637,0	36	nabór zakończony	bezrobotni 50+, w tym długotrwale pozostający bez pracy
2.	doposażenie stanowisk ²	790 529,0	38	od 25.05.2012r. do wyczerpania środków	długotrwale bezrobotni pow. 50 roku życia
3.	szkolenia indywidualne	38 034,0	10		
Razem		1 219 200,0	84		

¹ Refundacja: 750 zł.+ZUS przez 6 m-cy + jednorazowa refundacja ok.. 5,0 tys.zł. po 12 m-cach zatrudnienia + 5,4 tys. zł. na zakup środków trwałych, materiałów dla stanowiska pracy oraz dotacja dla kierowanych bezrobotnych na pokrycie kosztów dojazdu w pierwszym miesiącu pracy

² Refundacja: 20,0 tys.zł. na stanowisko pracy wraz z refundacją części wynagrodzenia w ramach prac interwencyjnych oraz dotacja dla kierowanych bezrobotnych na pokrycie kosztów dojazdu w pierwszym miesiącu pracy

Program aktywizacji zawodowej bezrobotnych zwolnionych z pracy z przyczyn niedotyczących pracowników oraz pracowników objętych zwolnieniami monitorowanymi...

L.p.	Zadanie	wartość (w zł.)	ilość osób	termin składania wniosków	grupa docelowa
1.	prace interwencyjne	100 000,0	25	nabór zakończony	bezrobotni zwolnieni z pracy z przyczyn niedotyczących pracowników
2.	staże	436 700,0	72		
3.	środki na rozpoczęcie działalności gospodarczej	800 000,0	40		
4.	szkolenia	960 000,0	360		
Razem		2 296 700,0	497		

Program aktywizacji zawodowej bezrobotnych do 30 roku życia

L.p.	Zadanie	wartość (w zł.)	ilość osób	termin składania wniosków	grupa docelowa
1.	prace interwencyjne	60 990,0	30	nabór zakończony	bezrobotni do 30 roku życia
2.	staże	471 080,0	126		
3.	środki na rozpoczęcie działalności gospodarczej	997 780,0	57		
4.	doposażenie stanowisk	101 660,0	5	od 10 września do wyczerpania środków	
5.	szkolenia	367 770,0	120		
Razem		1 999 280,0	338		

Program aktywizacji zawodowej bezrobotnych powyżej 50 roku życia

L.p.	Zadanie	wartość (w zł.)	ilość osób	termin składania wniosków	grupa docelowa
1.	prace interwencyjne	60 000,0	30	nabór zakończony	bezrobotni powyżej 50 roku życia
2.	staże	250 700,0	68		
3.	środki na rozpoczęcie działalności gospodarczej	200 000,0	10		
4.	doposażenie stanowisk	100 000,0	5	od 10 września do wyczerpania środków	
5.	szkolenia	67 000,0	20		
Razem		677 700,0	133		

Program aktywizacji zawodowej bezrobotnych w szczególnej sytuacji na rynku pracy

L.p.	Zadanie	wartość (w zł.)	ilość osób	termin składania wniosków	grupa docelowa
1.	prace interwencyjne	15 250,0	5	nabór zakończony	bezrobotni w szczególnej sytuacji na rynku pracy zgodnie z art. 49 ustawy o promocji zatrudnienia...
2.	staże	144 290,0	39		
3.	środki na rozpoczęcie działalności gospodarczej	123 550,0	6		
4.	doposażenie stanowisk	20 000,0	1	od 10 września do wyczerpania środków	
5.	szkolenia	145 230,0	45		
Razem		448 320,0	96		

VI. Realizacja zadań w 2012 roku wg stanu na dzień 31.08.2012r.

Rodzaj zadania	Plan na 2012 r.		Wykonanie (zaangażowanie)		
	Środki (w tys. zł.)	Ilość osób	Środki		Ilość osób
			tys.zł.	% wykonania	
Zasiłki dla bezrobotnych, dodatki aktywizacyjne	12 600,0	2 500	7 825,2	62,1	2 300
Składka ZUS za BPZ	3 200,0	6 000	2 848,6	89,0	6 012
Pozostałe wydatki (prowinzje bankowe, opłaty pocztowe, sądowe, egzek., system informat., poradnictwo zawodowe, Kluby Pracy, składki KRUS)	814,5	-	371,3	45,6	-
Razem formy pasywne	16 614,5	8 500	11 045,1	66,5	8 312
Fundusz Pracy Algorytm	4 231,40	988	4 252,1	100,5	943
Środki z rezerwy Ministra	5 422,00	1 064	4 304,9	79,4	818
Program Specjalny "Aktywni 50+"	739,20	84	A 0	0,0	41
EFS POKL	3 476,90	3 220	2 434,4	70,0	1 325
Razem formy aktywne	13 869,50	5 272	10 991,4	79,2	3 086
Ogółem	30 484,00	-	22 036,5	72,3	-

Środki pozyskane w 2012r.:

Fundusz Pracy Algorytm dynamika do roku 2011 - 112,3 %

EFS POKL dynamika do roku 2011 - 273,9%

Rezerwa Ministra + program specjalny dynamika do roku 2011 - 283,8%

**Udział PUP dla PT w programach dotyczących powrotu na rynek pracy
bezrobotnych zagrożonych wykluczeniem społecznym
(refundacja przez PUP świadczeń integracyjnych*)**

Lp.	Nazwa jednostki organizacyjnej	Nazwa programu realizowanego przez OPS	Ilość osób
1.	GOPS Czernikowo	"Przez aktywność do integracji w Gminie Czernikowo"	20
2.	GOPS Lubicz	Aktywni i zintegrowani w Gminie Lubicz"	52
3.	GOPS Łysomice	"Lepsze jutro"	16
4.	GOPS Obrowo	"Bezrobocie to nie dla nas"	26
5.	GOPS Lubianka	"Razem jesteśmy mocniejsi"	19
6.	MOPS Chełmża	"Aktywizacja społeczno - zawodowa szansą na niezależność"	43
7.	GOPS Chełmża	"Zaczynj od nowa - aktywne działanie"	29
8.	GOPS Zławieś Wielka	"Zadbaj dzisiaj o dobre jutro"	21
9.	GOPS Wielka Nieszawka	"Wykorzystaj szansę - uzyskaj kwalifikacje"	10
Razem			236

* wysokość świadczenia integracyjnego

50% zasiłku dla bezrobotnych w okresie pierwszego miesiąca

100% zasiłku dla bezrobotnych w okresie kolejnych 11 miesięcy

od 01.06.2012 roku zasiłek dla bezrobotnych 794,20 zł brutto

* refundacja świadczenia integracyjnego dotyczy zarówno osób zarejestrowanych jak i niezarejestrowanych jako osoby bezrobotne

DZIEKUJĘ ZA UWAGĘ

Waldemar Bartkowiak

Dyrektor

Powiatowego Urzędu Pracy

Dla Powiatu Toruńskiego w Toruniu